

平成29年救急・救助統計

平成29年中の救急・救助活動概要

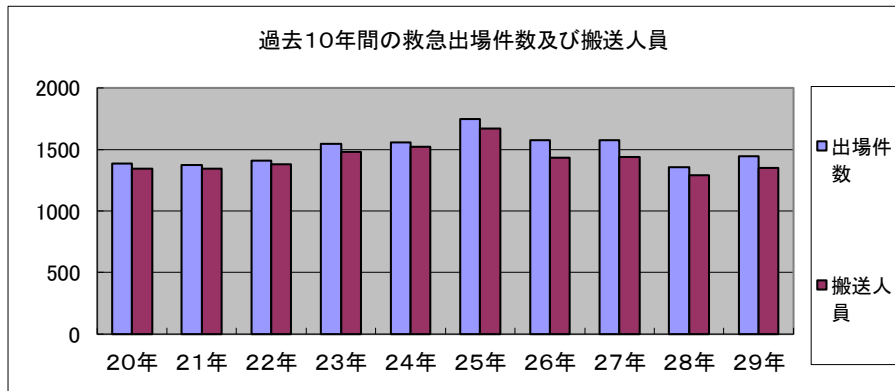
平成29年中の救急業務の実施状況は、出場件数1,446件（前年比90件増）、搬送人員1,348人（前年比55人増）で、これは1日当たり約4.0件の出場になり、住民14.3人に1人が救急隊によって搬送されたこととなります。

搬送された人のうち高齢者（65歳以上）の傷病者の割合は1,000人（74.1%）となっています。

全国的（平成28年中）には、出動件数620万9,964件、搬送人員は562万1,218人、1日平均1万7,013件、5.1秒に1回の割合で出場し、国民の23人に1人が救急搬送されています。高齢者（65歳以上）の割合は57.2%となっています。

救助業務の実施状況は出動件数22件（前年比3件増）、救助活動件数14件（前年比2件増）、救助された人は13人（前年比5人減）となっています。

全国では救助活動件数が5万7,148件で5万7,955人の人が救助されています。消防本部では、救命率向上のため住民に対する応急手当の普及啓発を推進しており、《AEDの取り扱い法》を含んだ内容の救命講習を実施しています。平成29年中には、1,481の方が受講されています。



| | 20年 | 21年 | 22年 | 23年 | 24年 | 25年 | 26年 | 27年 | 28年 | 29年 |
|------|------|------|------|------|------|------|------|------|------|------|
| 出場件数 | 1388 | 1375 | 1411 | 1547 | 1560 | 1745 | 1573 | 1576 | 1356 | 1446 |
| 搬送人員 | 1345 | 1344 | 1380 | 1480 | 1520 | 1671 | 1431 | 1438 | 1293 | 1348 |

事故種別月別出場件数及び搬送人員

| 月別 種別 | 1 月 | 2 月 | 3 月 | 4 月 | 5 月 | 6 月 | 7 月 | 8 月 | 9 月 | 10 月 | 11 月 | 12 月 | 合 計 |
|----------|--------|--------|--------|--------|--------|--------|--------|--------|--------|---------|---------|---------|--------|
| 火 災 | | | | | | | | | | | | | |
| 搬 送 人 員 | | | | | | | | | | | | | |
| 自然災害 | | | | | | | | | | | | | |
| 搬 送 人 員 | | | | | | | | | | | | | |
| 水 難 | | | | 1 | | | | 3 | | 1 | 1 | | 6 |
| 搬 送 人 員 | | | | 1 | | | | 3 | | | | | 4 |
| 交 通 | 11 | 10 | 3 | 7 | 8 | 6 | 5 | 9 | 3 | 5 | 4 | 4 | 75 |
| 搬 送 人 員 | 10 | 9 | 3 | 7 | 8 | 6 | 8 | 9 | 3 | 5 | 3 | 4 | 75 |
| 労働災害 | 2 | 2 | | 1 | | 1 | 4 | 1 | 1 | | 1 | 1 | 14 |
| 搬 送 人 員 | 2 | 2 | | 1 | | 1 | 2 | 1 | 1 | | 2 | 1 | 13 |
| 運動競技 | 1 | | 1 | | 1 | | | | | 1 | | | 4 |
| 搬 送 人 員 | 1 | | 1 | | 1 | | | | | 1 | | | 4 |
| 一般負傷 | 33 | 11 | 13 | 20 | 20 | 15 | 15 | 27 | 14 | 19 | 24 | 16 | 227 |
| 搬 送 人 員 | 30 | 11 | 13 | 19 | 18 | 14 | 14 | 25 | 14 | 17 | 24 | 15 | 214 |
| 加 害 | 1 | | 1 | | | 2 | | | | | | | 4 |
| 搬 送 人 員 | 1 | | 1 | | | 2 | | | | | | | 4 |
| 自 損 | 2 | 1 | 2 | 1 | 1 | 1 | | | 1 | 2 | | | 11 |
| 搬 送 人 員 | 1 | | 2 | 1 | | | | | 1 | 1 | | | 6 |
| 急 病 | 81 | 83 | 58 | 82 | 83 | 76 | 96 | 82 | 79 | 82 | 77 | 91 | 970 |
| 搬 送 人 員 | 72 | 72 | 54 | 75 | 77 | 74 | 93 | 80 | 71 | 74 | 75 | 82 | 899 |
| そ の 他 | 12 | 6 | 9 | 15 | 10 | 10 | 5 | 13 | 17 | 15 | 10 | 13 | 135 |
| 搬 送 人 員 | 11 | 5 | 9 | 13 | 10 | 10 | 5 | 12 | 16 | 15 | 10 | 13 | 129 |
| 合 計 | 143 | 113 | 87 | 127 | 123 | 111 | 125 | 135 | 115 | 125 | 117 | 125 | 1,446 |
| | 128 | 99 | 83 | 117 | 114 | 107 | 122 | 130 | 106 | 113 | 114 | 115 | 1,348 |

事故種別曜日別出場件数

| 曜日別 種別 | 月曜日 | 火曜日 | 水曜日 | 木曜日 | 金曜日 | 土曜日 | 日曜日 | 合 計 |
|-----------|-----|-----|-----|-----|-----|-----|-----|------|
| 急 病 | 148 | 133 | 149 | 115 | 141 | 140 | 144 | 970 |
| 交 通 | 8 | 9 | 11 | 9 | 10 | 14 | 14 | 75 |
| 一 般 | 34 | 33 | 31 | 30 | 32 | 32 | 35 | 227 |
| そ の 他 | 31 | 26 | 27 | 30 | 30 | 16 | 14 | 174 |
| 合 計 | 221 | 201 | 218 | 184 | 213 | 202 | 207 | 1446 |

事故種別年齢区分別搬送人員

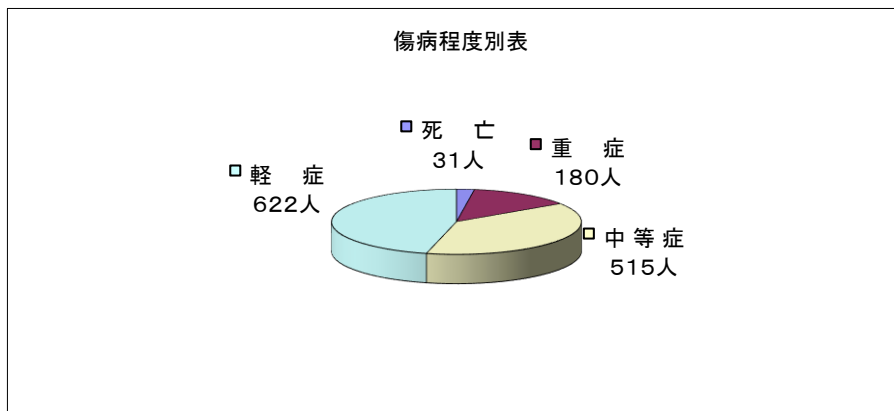
| 年齢別 種別 | 新生児 | 乳幼児 | 少 年 | 成 人 | 高齢者 | 合 計 |
|-----------|-----|-----|-----|-----|------|------|
| 急 病 | | 16 | 14 | 175 | 694 | 899 |
| 交 通 | | | 3 | 40 | 32 | 75 |
| 一 般 | | 4 | 6 | 34 | 170 | 214 |
| そ の 他 | 3 | 6 | 4 | 43 | 104 | 160 |
| 合 計 | 3 | 26 | 27 | 292 | 1000 | 1348 |

(注) 年齢区分は次による

1. 新生児 生後28日未満の者をいう。
2. 乳幼児 生後28日以上、満7歳未満の者をいう。
3. 少 年 満7歳以上、満18歳未満の者をいう。
4. 成 人 満18歳以上、満65歳未満の者をいう。
5. 高齢者 満65歳以上の者をいう。

傷病程度別年齢区分別搬送人員

| 年齢別 種別 | 新生児 | 乳幼児 | 少年 | 成人 | 高齢者 | 合計 |
|-----------|-----|-----|----|-----|------|------|
| 死亡 | | | | 5 | 26 | 31 |
| 重症 | 1 | | | 25 | 154 | 180 |
| 中等症 | 2 | 6 | 8 | 72 | 427 | 515 |
| 軽症 | | 20 | 19 | 190 | 393 | 622 |
| その他 | | | | | | |
| 合計 | 3 | 26 | 27 | 292 | 1000 | 1348 |

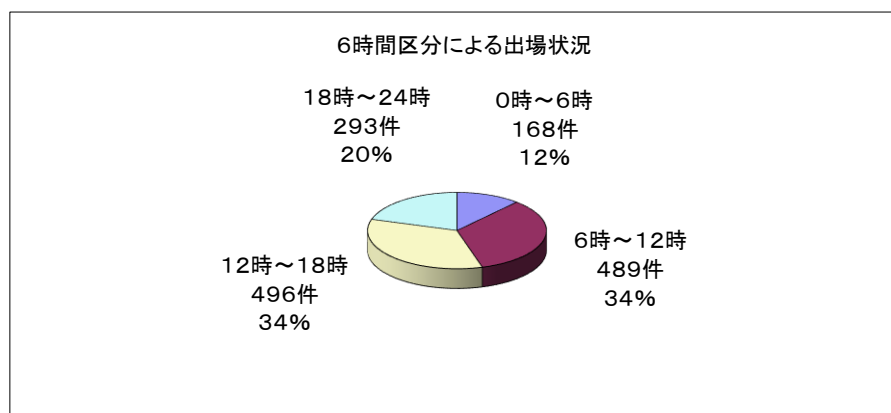


(注) 傷病程度は、初診時における医師の診断に基づき分類した。

1. 死亡とは、初診時において、死亡が確認されたものをいう。
2. 重症とは、3週間以上の入院加療を必要とするものをいう。
3. 中等症とは、重症または軽症以外のものをいう。
4. 軽症とは、入院加療を必要としないものをいう。
5. その他とは、医師の診断のないもの、及び搬送先がその他の場所へ搬送したものをいう。

時間区分別出場状況

| 種別 時間別 | 急病 | 交通 | 一般負傷 | その他 | 合計 |
|-----------|-----|----|------|-----|------|
| 0～2 | 36 | | 5 | 5 | 46 |
| 2～4 | 51 | | 6 | 2 | 59 |
| 4～6 | 45 | 4 | 13 | 1 | 63 |
| 6～8 | 81 | 7 | 20 | 4 | 112 |
| 8～10 | 124 | 9 | 39 | 21 | 193 |
| 10～12 | 114 | 7 | 30 | 33 | 184 |
| 12～14 | 100 | 11 | 22 | 41 | 174 |
| 14～16 | 94 | 16 | 24 | 24 | 158 |
| 16～18 | 96 | 11 | 35 | 22 | 164 |
| 18～20 | 104 | 7 | 14 | 6 | 131 |
| 20～22 | 79 | 1 | 8 | 11 | 99 |
| 22～24 | 46 | 2 | 11 | 4 | 63 |
| 合計 | 970 | 75 | 227 | 174 | 1446 |



地区別出場件数

| 種別 地区別 | 急病 | 交通 | 一般負傷 | その他 | 合計 |
|-----------|-----|----|------|-----|------|
| 串本 | 190 | 26 | 44 | 24 | 284 |
| 鬮野川 | 27 | 1 | 10 | 5 | 43 |
| サンゴ台 | 18 | | 8 | 103 | 129 |
| 橋杭 | | | | | |
| 潮岬 | 117 | 3 | 32 | 6 | 158 |
| 出雲 | 20 | 1 | 2 | | 23 |
| 二色 | 44 | 1 | 9 | | 54 |
| 高富 | 19 | 3 | 1 | 2 | 25 |
| 有田 | 20 | 1 | 8 | 2 | 31 |
| 有田上 | 1 | | | | 1 |
| 吐生 | | | | | |
| 田並 | 19 | | 2 | 3 | 24 |
| 田並上 | 1 | | | | 1 |
| 江田 | 3 | | 1 | | 4 |
| 和深 | 44 | 9 | 9 | 4 | 66 |
| 田子 | 8 | 1 | 4 | | 13 |
| 里川 | | | | | |
| 大島 | 16 | 2 | 8 | | 26 |
| 須江 | 9 | 5 | 1 | | 15 |
| 檜野 | 17 | | 9 | | 26 |
| 古座 | 35 | 1 | 6 | 1 | 43 |
| 中湊 | 7 | | 5 | 1 | 13 |
| 上野山 | 7 | | | 3 | 10 |
| 津荷 | 13 | 3 | 7 | 1 | 24 |
| 西向 | 88 | 5 | 9 | 1 | 103 |
| 神野川 | 2 | 1 | | | 3 |
| 古田 | 7 | | | | 7 |
| 田原 | 25 | 3 | 8 | 1 | 37 |
| 上田原 | 5 | | | | 5 |
| 佐部 | 3 | 1 | 2 | | 6 |
| 伊串 | 29 | | 3 | | 32 |
| 姫 | 16 | 2 | 2 | 1 | 21 |
| 姫川 | | | | | |
| 串本町小計 | 810 | 69 | 190 | 158 | 1227 |

| 種別 地区別 | 急病 | 交通 | 一般負傷 | その他 | 合計 |
|-----------|-----|----|------|-----|------|
| 高池 | 26 | 3 | 4 | 2 | 35 |
| 池野山 | 10 | 2 | 4 | 2 | 18 |
| 楠 | 2 | | | | 2 |
| 檜山 | | | | | |
| 宇津木 | 1 | | 2 | | 3 |
| 月野瀬 | 8 | | | 1 | 9 |
| 川口 | 3 | | 2 | | 5 |
| 高瀬 | 25 | | 3 | | 28 |
| 明神 | 2 | | | | 2 |
| 潤野 | | | 1 | | 1 |
| 大柳 | 2 | | | | 2 |
| 一雨 | 2 | 1 | 1 | | 4 |
| 鶴川 | 2 | | | | 2 |
| 立合 | | | | | |
| 立合川 | | | | | |
| 相瀬 | | | | | |
| 峯 | | | | | |
| 直見 | 5 | | 1 | 1 | 7 |
| 中崎 | 2 | | 1 | | 3 |
| 山手 | 1 | | 2 | | 3 |
| 小川 | 4 | | | | 4 |
| 宇筒井 | | | | | |
| 田川 | 1 | | | | 1 |
| 西赤木 | | | | | |
| 小森川 | 1 | | | | 1 |
| 大桑 | | | | | |
| 三尾川 | 14 | | 3 | 3 | 20 |
| 洞尾 | | | | | |
| 蔵土 | 2 | | | | 2 |
| 大川 | 7 | | | | 7 |
| 長追 | 5 | | 2 | | 7 |
| 真砂 | | | | | |
| 南平 | | | | | |
| 佐田 | 5 | | | 1 | 6 |
| 添野川 | 15 | | 3 | | 18 |
| 下露 | 6 | | 4 | 4 | 14 |
| 平井 | 6 | | 3 | | 9 |
| 西川 | 1 | | 1 | | 2 |
| 成川 | | | | | |
| 松根 | 2 | | | 2 | 4 |
| 古座川町小計 | 160 | 6 | 37 | 16 | 219 |
| その他 | | | | | |
| 合計 | 970 | 75 | 227 | 174 | 1446 |

現場到着所要時間別出場件数

| 時間別 種別 | 3分未満 | 3分以上 5分未満 | 5分以上 10分未満 | 10分以上 20分未満 | 20分以上 | 合 計 |
|-----------|------|--------------|---------------|----------------|-------|------|
| | 急 病 | 1 | 78 | 415 | 399 | |
| 交 通 | 3 | 5 | 38 | 18 | 11 | 75 |
| 一般負傷 | 2 | 23 | 86 | 93 | 23 | 227 |
| そ の 他 | 3 | 86 | 53 | 26 | 6 | 174 |
| 合 計 | 9 | 192 | 592 | 536 | 117 | 1446 |

(注) 現場到着所要時間とは、入電から現場到着までに要した時間をいう。

収容所要時間別搬送人員

| 時間別 種別 | 10分未満 | 10分以上 20分未満 | 20分以上 30分未満 | 30分以上 60分未満 | 60分以上 120分未満 | 120分以上 | 合 計 |
|-----------|-------|----------------|----------------|----------------|-----------------|--------|------|
| | 急 病 | | 10 | 164 | 540 | 179 | |
| 交 通 | | 3 | 17 | 37 | 18 | | 75 |
| 一般負傷 | | 6 | 40 | 122 | 41 | 5 | 214 |
| そ の 他 | | 3 | 8 | 57 | 83 | 9 | 160 |
| 合 計 | | 22 | 229 | 756 | 321 | 20 | 1348 |

(注) 収容所要時間とは、救急隊の出場から傷病者を医療機関等に収容した時までに要した時間をいう。

医療機関別搬送人員

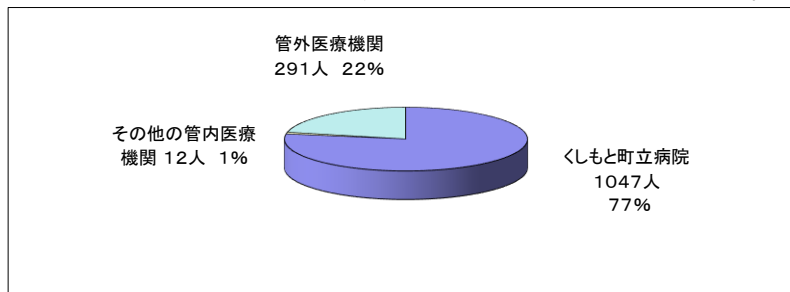
| 種 別 医療機関別 | | 急 | | 交 | | 一 | | そ | | 合 | |
|-------------------|---------|-----|--------|----|--------|-----|--------|--------|--------|------|--------|
| | | 病 | 管 外 | 通 | 管 外 | 般 | 管 外 | の 他 | 管 外 | 計 | 管 外 |
| 救 急 告 示 機 関 | 国 立 | 13 | 13 | 6 | 6 | 6 | 6 | 40 | 40 | 65 | 65 |
| | 公 立 | 875 | 105 | 68 | 6 | 204 | 14 | 115 | 92 | 1262 | 217 |
| | 公 的 | | | | | | | | | | |
| | 私 病 院 | | | | | | | | | | |
| | 的 診 療 所 | | | | | | | | | | |
| | 小 計 | 888 | 118 | 74 | 12 | 210 | 20 | 155 | 132 | 1327 | 282 |
| そ の 他 の 機 関 | 国 立 | | | | | | | | | | |
| | 公 立 | 1 | | | | | | 2 | 1 | 3 | 1 |
| | 公 的 | | | | | | | 3 | | 3 | |
| | 私 病 院 | 6 | | | | | | | | 6 | |
| | 的 診 療 所 | 4 | 1 | | | 1 | | | | 5 | 1 |
| | 小 計 | 11 | 1 | | | 1 | | 5 | 1 | 17 | 2 |
| 合 計 | 国 立 | 13 | 13 | 6 | 6 | 6 | 6 | 40 | 41 | 65 | 66 |
| | 公 立 | 876 | 105 | 68 | 6 | 204 | 14 | 117 | 93 | 1265 | 218 |
| | 公 的 | | | | | | | 3 | | 3 | |
| | 私 病 院 | 6 | | | | | | | | 6 | |
| | 的 診 療 所 | 4 | 1 | | | 1 | | | | 5 | 1 |
| | 小 計 | 899 | 119 | 74 | 12 | 211 | 20 | 160 | 133 | 1344 | 284 |
| そ の 他 の 場 所 | 接骨院等 | | | | | | | | | | |
| | その他 | | | 1 | | 3 | | | | 4 | |
| | 計 | | | 1 | | 3 | | | | 4 | |
| 合 計 | | 899 | 119 | 75 | 12 | 214 | 20 | 160 | 133 | 1348 | 284 |

搬送した医療機関名別搬送人員

| 種 別 医療機関別 | 急 病 搬送人員 | 交 通 搬送人員 | 一般負傷 搬送人員 | そ の 他 搬送人員 | 合 計 搬送人員 |
|--------------|-------------|-------------|--------------|---------------|-------------|
| くしもと町立病院 | 769 | 62 | 190 | 25 | 1046 |
| 潮岬病院 | 3 | | | | 3 |
| 串本有田病院 | 4 | | | | 4 |
| 串本リハビリ | 1 | | | | 1 |
| 健佑クリニック | 1 | | 1 | | 2 |
| 辻内医院 | | | | | |
| やもとクリニック | | | | | |
| 榎本クリニック | | | | | |
| 鎌田医院 | | | | | |
| 稲生医院 | | | | | |
| 七川診療所 | 1 | | | | 1 |
| 三尾川診療所 | | | | | |
| 田川診療所 | | | | | |
| 小川診療所 | | | | | |
| 明神診療所 | | | | | |
| 中根医院 | 1 | | | | 1 |
| 高瀬会記念診療所 | | | | | |
| にしき園診療所 | | | | | |
| 杉医院 | | | | | |
| 覚前医院 | | | | | |
| 田並覚前診療所 | | | | | |
| みさきメンタルクリニック | | | | | |
| 小森歯科医院 | | | | | |
| 坂野医院 | | | | | |
| 漁野医院 | | | | | |
| 勝浦温泉病院 | 18 | 1 | 5 | 3 | 27 |
| 木下医院 | | | | | |
| 日比記念病院 | | | | | |
| くさち耳鼻咽喉科 | | | | | |
| 川堀耳鼻咽喉科 | | | | | |
| 新宮市立医療センター | 59 | 2 | 5 | 51 | 117 |
| 矢島産婦人科 | | | | | |
| 山 口 整 形 | | | | | |

| | | | | | |
|---------------|-----|----|-----|-----|------|
| さとう眼科 | | | | | |
| いずみウィメンズクリニック | | | | | |
| すずきこどもクリニック | | | | | |
| 湊口医院 | | | | | |
| 真砂小児科 | 1 | | | | 1 |
| 紀南病院 | 22 | | 2 | 29 | 53 |
| 田辺中央病院 | | | | | |
| 南和歌山医療センター | 13 | 6 | 6 | 42 | 67 |
| 紀南こころの医療センター | | | | 1 | 1 |
| 玉置病院 | | | | | |
| 田辺休日急患センター | | | | | |
| 白浜はまゆう病院 | | | | | |
| すさみ病院 | | | | | |
| 和歌山県立医大 | 6 | 3 | 2 | 6 | 17 |
| 日赤和歌山医療センター | | | | 3 | 3 |
| 県立心の医療センター | | | | | |
| 国立和歌山病院 | | | | | |
| 日高総合病院 | | | | | |
| 和歌山労災病院 | | | | | |
| 阿田和紀南病院 | | | | | |
| 近大付属病院 | | | | | |
| その他 | | 1 | 3 | | 4 |
| 合計 | 899 | 75 | 214 | 160 | 1348 |

※ 和歌山県立医大搬送17人のうち、15人はドクターヘリでの搬送です。



不搬送理由別件数

| 種別 理由 | 急病 | 交通 | 一般負傷 | その他 | 合計 |
|----------|----|----|------|-----|-----|
| 緊急性なし | 33 | 2 | 4 | 4 | 43 |
| 傷病者なし | | | | 1 | 1 |
| 拒否 | 18 | 1 | 5 | 3 | 27 |
| 酩酊 | 1 | 1 | 1 | | 3 |
| 死亡 | 13 | | 1 | 6 | 20 |
| 現場処置 | 1 | 1 | 1 | | 3 |
| 誤報 | 1 | | | | 1 |
| その他 | 4 | 1 | 1 | 1 | 7 |
| 合計 | 71 | 6 | 13 | 15 | 105 |

覚知別出場状況

| 覚知別 種別 | 専用電話 | 加入電話 | かけつけ | 緊急通報 | その他 | 合計 |
|-----------|------|------|------|------|-----|------|
| 急病 | 841 | 123 | 3 | 1 | 2 | 970 |
| 交通 | 54 | 15 | 1 | | 5 | 75 |
| 一般負傷 | 192 | 33 | 1 | | 1 | 227 |
| その他 | 52 | 122 | | | | 174 |
| 合計 | 1139 | 293 | 5 | 1 | 8 | 1446 |

(注) その他とは、自己覚知、消防無線等による覚知をいう。

転送理由別搬送

| 転送理由 種別 | ベッド 満 床 | 専門外 | 医師 不在 | 手術中 | 処置 困難 | 理由 不明 | その他 | 合 計 |
|------------|------------|-----|----------|-----|----------|----------|-----|-----|
| 急 病 | | 2 | | | 3 | | 1 | 6 |
| 交 通 | | | | | | | | |
| 一般負傷 | | 1 | | | | | | 1 |
| そ の 他 | | | | | 1 | | | 1 |
| 合 計 | | 3 | | | 4 | | 1 | 8 |

(注) 転送とは、一つの医療機関で収容されなかったため、医師の診断により専門外、処置困難等の理由により、救急隊が継続的に他の医療機関に搬送することをいう。

転送者にかかる収容所要時間別搬送人員

| 収容所要 時間 種別 | 10分未満 | 10分以上 20分未満 | 20分以上 30分未満 | 30分以上 60分未満 | 60分以上 120分未満 | 120分以上 | 合 計 |
|------------------|-------|----------------|----------------|----------------|-----------------|--------|-----|
| 急 病 | | | | 1 | 2 | 3 | 6 |
| 交 通 | | | | | | | |
| 一般負傷 | | | | | 1 | | 1 |
| そ の 他 | | | | 1 | | | 1 |
| 合 計 | | | | 2 | 3 | 3 | 8 |

発生場所別搬送人員

| 場所別 種別 | 住 宅 | 公衆出入場所 | 仕事場 | 道 路 | その他 | 合 計 |
|-----------|-----|--------|-----|-----|-----|------|
| 急 病 | 741 | 116 | 10 | 18 | 14 | 899 |
| 交 通 | 1 | 1 | | 73 | | 75 |
| 一般負傷 | 120 | 51 | 1 | 20 | 22 | 214 |
| そ の 他 | 5 | 137 | 9 | 2 | 7 | 160 |
| 合 計 | 867 | 305 | 20 | 113 | 43 | 1348 |

- (注) 1. 発生場所とは、事故等の発生した場所又は傷病者のいた場所をいう。
 2. 住宅とは、一般住宅及び高層住宅で住居としている場所をいう。
 3. 公衆出入場所とは、百貨店、映画館、旅館、学校、駅構内等の人の集まる場所をいう。
 4. 仕事場とは、事務所、工場、作業所、各種事務所等の仕事をしている場所をいう。
 尚、公衆出入場所での店員等の仕事場と判断できる場合も含む。
 5. 道路とは、一般道路、高速道路、交差点、歩道及び歩道橋をいう。
 6. その他とは、上記以外の場所で、公園、広場、空地、農地等をいう。
 尚、発生場所が不明なものを含むものとする。

搬送傷病者居住地状況

| 管内外別 種別 | 管内に住所を 有するもの | 管外に住所を 有するもの | その他（外国人旅 行者等、住所が判 明しないもの） | 合 計 |
|------------|-----------------|-----------------|---------------------------------|------|
| 急 病 | 863 | 35 | 1 | 899 |
| 交 通 | 54 | 21 | | 75 |
| 一般負傷 | 186 | 26 | 2 | 214 |
| そ の 他 | 143 | 17 | | 160 |
| 合 計 | 1246 | 99 | 3 | 1348 |

救急隊員の行った応急処置

| 事故種別 | 急病 | 交通 | 一般負傷 | その他 | 合計 |
|------------|------------|-----|------|-----|------|
| 応急処置・対象人員 | 899 | 75 | 214 | 160 | 1348 |
| 止血 | 4 | 5 | 22 | 3 | 34 |
| 被覆 | 3 | 12 | 36 | 7 | 58 |
| 固定 | 6 | 39 | 47 | 10 | 102 |
| 保温 | 766 | 48 | 174 | 142 | 1130 |
| 酸素吸入 | 173 | 6 | 11 | 38 | 228 |
| 人工呼吸 | 17 | | 1 | 3 | 21 |
| 胸骨圧迫 | 16 | | 1 | 2 | 19 |
| (うち自動) | | | | | |
| 心肺蘇生 | 30 | | 1 | 3 | 34 |
| ショックパンツ | | | | | |
| 在宅療法継続 | 5 | | | | 5 |
| A | 静脈栄養管理 | | | | |
| | 在宅化学療法等 | | | | |
| B | 気管切開・孔気管瘻 | | | | |
| C | その他(A・B以外) | 5 | | | 5 |
| ABC以外の応急処置 | | | | | |
| 血圧測定 | 865 | 74 | 211 | 151 | 1301 |
| 心音・呼吸音聴取 | 443 | 51 | 51 | 40 | 585 |
| 血中酸素飽和度測定 | 876 | 74 | 213 | 156 | 1319 |
| 心電図測定 | 542 | 13 | 44 | 93 | 692 |
| 気道確保 | 52 | | 2 | 8 | 62 |
| 内 訳 | 経鼻エアウェイ | 1 | | | 1 |
| | 喉頭鏡/鉗子等 | | | | |
| | ラリングアルマスク等 | 23 | | 4 | 27 |
| | 気管挿管 | | | 1 | 1 |
| | その他 | 28 | | 4 | 33 |
| 除細動 | 1 | | | 2 | 3 |
| 静脈路確保 | 17 | | 4 | 2 | 23 |
| 薬剤投与 | 7 | | 1 | 1 | 9 |
| その他の処置 | 10 | | | | 10 |
| 合計 | 3833 | 322 | 819 | 661 | 5635 |

(注) 1. 一人につき複数の応急処置を行うこともあるため、応急処置の対象搬送人員と処置項目の数は一致しない。

2. は、救急救命士が行う救命処置である。

署・所別・事故種別出場件数

| 署・所別 \ 事故種別 | 火災 | 自然災害 | 水難 | 交通 | 労働災害 | 運動競技 | 一般負傷 | 加害 | 自損 | 急病 | その他 | 合計 |
|-------------|----|------|----|----|------|------|------|----|----|-----|-----|------|
| 串本消防署 | | | 4 | 53 | 9 | 1 | 150 | 3 | 6 | 584 | 125 | 935 |
| 古座消防署 | | | 2 | 21 | 2 | 3 | 61 | 1 | 4 | 325 | 4 | 423 |
| 七川分駐所 | | | | 1 | 3 | | 16 | | 1 | 61 | 6 | 88 |
| 合計 | | | 6 | 75 | 14 | 4 | 227 | 4 | 11 | 970 | 135 | 1446 |

(注) その他とは、転院搬送、医師搬送、資機材搬送等をいう。

署・所別・事故種別搬送件数

| 署・所別 \ 事故種別 | 火災 | 自然災害 | 水難 | 交通 | 労働災害 | 運動競技 | 一般負傷 | 加害 | 自損 | 急病 | その他 | 合計 |
|-------------|----|------|----|----|------|------|------|----|----|-----|-----|------|
| 串本消防署 | | | 3 | 55 | 7 | 1 | 143 | 3 | 3 | 538 | 122 | 875 |
| 古座消防署 | | | 1 | 20 | 2 | 3 | 57 | 1 | 2 | 311 | 3 | 400 |
| 七川分駐所 | | | | | 3 | | 14 | | 1 | 50 | 5 | 73 |
| 合計 | | | 4 | 75 | 12 | 4 | 214 | 4 | 6 | 899 | 130 | 1348 |

(注) その他とは、転院搬送、医師搬送、資機材搬送等をいう。

ドクターヘリ利用状況（要請機関別）

| 種別 要請機関 | 急病 | 交通 | 一般負傷 | その他 | 合計 |
|------------|----|----|------|-----|----|
| 消防署 | 6 | 3 | 2 | 4 | 15 |
| その他 | | | | | |
| 合計 | 6 | 3 | 2 | 4 | 15 |

（注）ドクターヘリ要請は18件であるが、搬送件数は15件である。

応急手当の普及啓発活動

| 種別 受講人数 | 普通救命講習Ⅲ | 普通救命講習Ⅱ | 普通救命講習Ⅰ | 救命入門コース |
|------------|---------|---------|---------|---------|
| 合計 | | | 439 | 1042 |

- （注）
1. 普通救命講習Ⅲ（3時間）は、主に小児、乳児、新生児に対し心肺蘇生法一人法、二人法及び大出血時の止血法を救急車が到着するまで継続でき、AEDについて理解し正しく使用できる。
 2. 普通救命講習Ⅱ（4時間）は、主に成人に対し心肺蘇生法一人法、二人法及び大出血時の止血法を救急車が到着するまで継続し、AEDについて理解し正しく使用できる。
 3. 普通救命講習Ⅰ（3時間）は、普通救命講習Ⅱの講習内容から1時間の筆記試験、実技試験を省いたものをいう。
 4. 救命入門コース（約1時間30分）は、心肺蘇生法一人法、大出血時の止血法、AEDの取扱いについて基本的事項を習得する。

地区別出場件数（串本町）

| 種別 地区別 | 急病 | 交通 | 一般負傷 | その他 | 合計 |
|-----------|-----|----|------|-----|------|
| 串本 | 190 | 26 | 44 | 24 | 284 |
| 鬮野川 | 27 | 1 | 10 | 5 | 43 |
| サンゴ台 | 18 | | 8 | 103 | 129 |
| 橋杭 | | | | | |
| 潮岬 | 117 | 3 | 32 | 6 | 158 |
| 出雲 | 20 | 1 | 2 | | 23 |
| 二色 | 44 | 1 | 9 | | 54 |
| 高富 | 19 | 3 | 1 | 2 | 25 |
| 有田 | 20 | 1 | 8 | 2 | 31 |
| 有田上 | 1 | | | | 1 |
| 吐生 | | | | | |
| 田並 | 19 | | 2 | 3 | 24 |
| 田並上 | 1 | | | | 1 |
| 江田 | 3 | | 1 | | 4 |
| 和深 | 44 | 9 | 9 | 4 | 66 |
| 田子 | 8 | 1 | 4 | | 13 |
| 里川 | | | | | |
| 大島 | 16 | 2 | 8 | | 26 |
| 須江 | 9 | 5 | 1 | | 15 |
| 檜野 | 17 | | 9 | | 26 |
| 古座 | 35 | 1 | 6 | 1 | 43 |
| 中湊 | 7 | | 5 | 1 | 13 |
| 上野山 | 7 | | | 3 | 10 |
| 津荷 | 13 | 3 | 7 | 1 | 24 |
| 西向 | 88 | 5 | 9 | 1 | 103 |
| 神野川 | 2 | 1 | | | 3 |
| 古田 | 7 | | | | 7 |
| 田原 | 25 | 3 | 8 | 1 | 37 |
| 上田原 | 5 | | | | 5 |
| 佐部 | 3 | 1 | 2 | | 6 |
| 伊串 | 29 | | 3 | | 32 |
| 姫 | 16 | 2 | 2 | 1 | 21 |
| 姫川 | | | | | |
| 串本町小計 | 810 | 69 | 190 | 158 | 1227 |

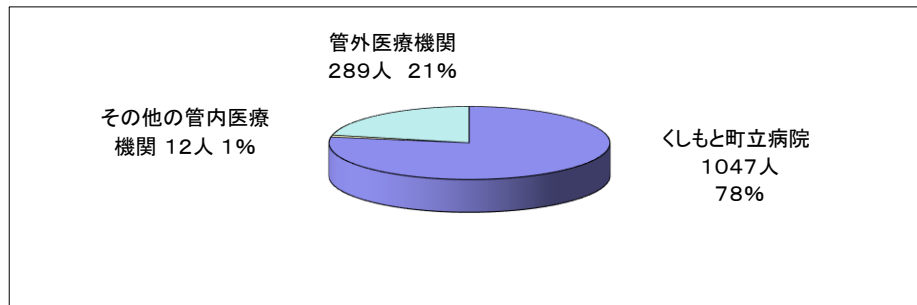
地区別出場件数（古座川町）

| 種別 地区別 | 急病 | 交通 | 一般負傷 | その他 | 合計 |
|-----------|-----|----|------|-----|------|
| 高池 | 26 | 3 | 4 | 2 | 35 |
| 池野山 | 10 | 2 | 4 | 2 | 18 |
| 楠 | 2 | | | | 2 |
| 檜山 | | | | | |
| 宇津木 | 1 | | 2 | | 3 |
| 月野瀬 | 8 | | | 1 | 9 |
| 川口 | 3 | | 2 | | 5 |
| 高瀬 | 25 | | 3 | | 28 |
| 明神 | 2 | | | | 2 |
| 潤野 | | | 1 | | 1 |
| 大柳 | 2 | | | | 2 |
| 一雨 | 2 | 1 | 1 | | 4 |
| 鶴川 | 2 | | | | 2 |
| 立合 | | | | | |
| 立合川 | | | | | |
| 相瀬 | | | | | |
| 峯 | | | | | |
| 直見 | 5 | | 1 | 1 | 7 |
| 中崎 | 2 | | 1 | | 3 |
| 山手 | 1 | | 2 | | 3 |
| 小川 | 4 | | | | 4 |
| 宇筒井 | | | | | |
| 田川 | 1 | | | | 1 |
| 西赤木 | | | | | |
| 小森川 | 1 | | | | 1 |
| 大三尾 | 14 | | 3 | 3 | 20 |
| 洞尾 | | | | | |
| 蔵土 | 2 | | | | 2 |
| 大川 | 7 | | | | 7 |
| 長追 | 5 | | 2 | | 7 |
| 真砂 | | | | | |
| 南平 | | | | | |
| 佐田 | 5 | | | 1 | 6 |
| 添野川 | 15 | | 3 | | 18 |
| 下露 | 6 | | 4 | 4 | 14 |
| 平井 | 6 | | 3 | | 9 |
| 西川 | 1 | | 1 | | 2 |
| 成川 | | | | | |
| 松根 | 2 | | | 2 | 4 |
| 古座川町小計 | 160 | 6 | 37 | 16 | 219 |
| その他 | | | | | |
| 合計 | 970 | 75 | 227 | 174 | 1446 |

搬送した医療機関名別搬送人員

| 種別 医療機関別 | 急病 搬送人員 | 交通 搬送人員 | 一般負傷 搬送人員 | その他 搬送人員 | 合計 搬送人員 |
|--------------|------------|------------|--------------|-------------|------------|
| くしもと町立病院 | 769 | 62 | 190 | 26 | 1047 |
| 潮岬病院 | 3 | | | | 3 |
| 串本有田病院 | 4 | | | | 4 |
| 串本リハビリセンター | 1 | | | | 1 |
| 健佑クリニック | 1 | | 1 | | 2 |
| 七川診療所 | 1 | | | | 1 |
| 中根医院 | 1 | | | | 1 |
| 勝浦温泉病院 | 18 | 1 | 5 | 3 | 27 |
| 新宮市立医療センター | 59 | 2 | 5 | 51 | 117 |
| 真砂小児科 | 1 | | | | 1 |
| 紀南病院 | 22 | | 2 | 29 | 53 |
| 南和歌山医療センター | 13 | 6 | 6 | 41 | 66 |
| 紀南こころの医療センター | | | | 1 | 1 |
| 和歌山県立医大 | 6 | 3 | 2 | 6 | 17 |
| 日赤和歌山医療センター | | | | 3 | 3 |
| その他 | | 1 | 3 | | 4 |
| 合計 | 899 | 75 | 214 | 160 | 1348 |

※ 和歌山県立医大搬送17人のうち15人は、ドクターヘリでの搬送です。



救助出場 ・ 救助活動状況

事故種別時間別救助出場状況

| 種別 時間別 | 交通事故 | | | 水難事故 | | | 機械による 事故 | | | ガス及び 酸欠事故 | | | その他の事故 | | | 合 計 | | |
|-----------|----------|----------|----------|----------|----------|----------|-------------|----------|----------|--------------|----------|----------|----------|----------|----------|----------|----------|----------|
| | 救助 出場 | 活動 件数 | 救助 人員 | 救助 出場 | 活動 件数 | 救助 人員 | 救助 出場 | 活動 件数 | 救助 人員 | 救助 出場 | 活動 件数 | 救助 人員 | 救助 出場 | 活動 件数 | 救助 人員 | 救助 出場 | 活動 件数 | 救助 人員 |
| 0～2 | | | | | | | | | | | | | | | | | | |
| 2～4 | | | | 1 | 1 | 1 | | | | | | | | | | 1 | 1 | 1 |
| 4～6 | 1 | 1 | 1 | | | | | | | | | | 1 | 1 | 1 | 2 | 2 | 2 |
| 6～8 | 1 | | | | | | | | | | | | 1 | 1 | 1 | 2 | 1 | 1 |
| 8～10 | 2 | 2 | 2 | 1 | | | | | | | | | | | | 3 | 2 | 2 |
| 10～12 | | | | 1 | | | 1 | | | | | | 1 | 1 | 1 | 3 | 1 | 1 |
| 12～14 | | | | | | | | | | | | | | | | | | |
| 14～16 | 2 | | | 2 | 2 | 2 | 1 | 1 | 1 | | | | 2 | 1 | 1 | 7 | 4 | 4 |
| 16～18 | | | | | | | | | | | | | | | | | | |
| 18～20 | | | | | | | | | | | | | 2 | 1 | 1 | 2 | 1 | 1 |
| 20～22 | | | | | | | | | | | | | 2 | 2 | 1 | 2 | 2 | 1 |
| 22～24 | | | | | | | | | | | | | | | | | | |
| 合 計 | 6 | 3 | 3 | 5 | 3 | 3 | 2 | 1 | 1 | | | | 9 | 7 | 6 | 22 | 14 | 13 |

- ※ 1. 救助事故とは、火災、災害、事故等により要救護者の生命又は身体に現実の危険が及んでいる事であり、要救護者の存在が確認されているほか、通報時及び現場到着時要救護者の存在が予想される状況における事故をいう。
2. 出場件数とは、消防機関が救助活動を行う目的で出動した件数をいう。
3. 救助活動とは救助事故にあたり、消防機関が要救護者の危険を排除するために、人力、機械力、器具等を用いて安全な場所に救出するための活動をいう。

