

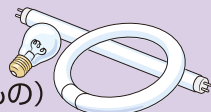
拠点で回収するゴミ (専用回収ボックスに入れて下さい。)

ペットボトル




- **14ページ** に書いている **PET** 専用回収ボックスに入れて下さい。
- 中をきれいに洗って下さい。
- できるだけつぶして出して下さい。
- キャップは **ビニール・廃プラスチック類専用袋** に入れて下さい。
- ★小中学校のエコキャップ運動にご協力下さい。

蛍光灯管(割れていないもの)

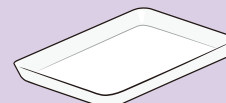
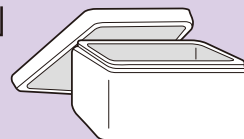


回収できる蛍光灯管 (家庭で使用したもの)
直管型、丸管型、電球型、コンパクト型

- **13ページ** に書いている専用回収ボックスに入れて下さい。
- 割れた蛍光灯管は新聞等で包み **埋立ゴミ専用袋** に入れて下さい。



発泡スチロール(白色)



- **14ページ** に書いている専用回収ボックスに入れて下さい。
- ラベルははがして下さい。
- キレイに洗って出して下さい。
- 発泡スチロール製の「食品トレイ」は、できるだけスーパー等が設置している専用回収ボックスに出して下さい。
- 右上のマークの付いた**白色食品トレイ**、**白色発泡スチロール**を出して下さい。

回収できない発泡スチロール

- 色や柄がついた**トレイ・発泡スチロール製品**。
- 右のマークが付いていない**白色トレイ**。
- **カップラーメン等の容器**。
- ※これらのものは **ビニール・廃プラスチック類専用袋** に入れて出して下さい。

乾電池

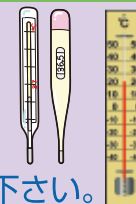


- **13ページ** に書いている専用回収ボックスに入れて下さい。

回収できない電池

- ボタン型電池、充電電池などは電気店などのリサイクル協力店に持ち込んで下さい。
- バッテリーは販売店に問い合わせして下さい。

体温計・温度計 (水銀使用のもの)




- **13ページ** に書いている回収場所へ出して下さい。
- 電子体温計は **埋立ゴミ専用袋** で出して下さい。

古紙類 (指定ゴミ袋で出さないゴミ)

「段ボール」「雑誌・書籍」「紙パック」「新聞紙・チラシ」に分けて下さい。

- **ビニール類**は取り除いて下さい。
- **パンフレット・カタログ**は雑誌と一緒に出して下さい。
- 段ボールはできるだけヒモを使わずに、折りたたんで他の段ボールに差し込んで出して下さい。
- 段ボール以外の古紙類は必ずヒモで縛って出して下さい。
- 雨の日でも晴天時どおりに出して下さい。



段ボール



雑誌・書籍



紙パック



新聞紙・チラシ

直接処理施設に持ち込むゴミ(粗大ゴミ)、家電リサイクル製品(テレビ・冷蔵庫等)については次のページをご覧ください。