

# 串本町財政事情

令和8年5月公表



串本町

## 目 次

1. はじめに	1
2. 作成に当たっての留意事項	2
3. 令和7年度予算執行状況	3
3－1. 会計別総括表	3
3－2. 一般会計歳入状況	4
3－3. 一般会計歳出状況	5
3－4. 町税	6
3－5. 基金	7
3－6. 町債	8
3－7. 一時借入金	9
4. 令和8年度予算	10
4－1. 会計別総括表	10
4－2. 一般会計歳入内訳	11
4－3. 一般会計目的別経費	12
4－4. 一般会計性質別経費	13

## 1. はじめに

この財政事情書は、地方自治法第243条の3第1項の規定に基づき、町民の皆様に町財政の現況をお知らせし、町財政の実態と主要施策についてご理解とご協力をいただくため、年2回公表するものです。

本町の財政は、住民福祉の向上、社会資本の整備、教育、福祉、保健医療、防災、産業振興その他の各種行政サービスを支える基盤であり、その状況をわかりやすくお知らせすることは重要であると考えています。

本書では、一般会計、特別会計及び公営企業会計について、それぞれの子算執行状況又は経理状況の概要を示すとともに、基金、地方債等の状況について公表します。

令和8年5月1日

串本町長 田 嶋 勝 正

## 2. 作成に当たっての留意事項

- (1) 本書は、令和8年3月31日現在の数値に基づいて作成しています。
- (2) 一般会計及び特別会計の数値は、基準日現在の執行状況を示したものであり、出納整理期間中の整理により、後日確定する決算額と一致しない場合があります。
- (3) 公営企業会計の数値は、基準日現在の経理状況又は決算見込に基づくものであり、減価償却費、各種引当金、消費税及び地方消費税の整理その他の決算整理により、後日確定する決算額と一致しない場合があります。
- (4) 金額は、原則として千円単位で表示しているため、端数処理により内訳と合計が一致しない場合があります。
- (5) 比率は、表示単位未満を四捨五入しているため、内訳と合計が一致しない場合があります。

### 3. 令和7年度予算執行状況

#### 3-1. 会計別総括表

令和7年度末における会計別の収入及び支出の状況は、次のとおりです。

(単位：千円)

(単位：%)

会計	予算現額	収入済額	支出済額	収入率	執行率
一般会計	14,388,491	10,630,319	10,957,776	73.9	76.2
後期高齢者医療特別会計	661,187	654,348	643,489	99.0	97.3
国民健康保険事業特別会計	2,177,804	2,082,897	1,937,448	95.6	89.0
介護保険事業特別会計	2,904,809	2,799,872	2,569,531	96.4	88.5
串本財産区特別会計	14,951	15,295	1,632	102.3	10.9
潮岬財産区特別会計	66,937	69,293	3,463	103.5	5.2
出雲財産区特別会計	26,029	25,936	1,674	99.6	6.4
田並財産区特別会計	28,292	28,363	179	100.3	0.6
和深財産区特別会計	31,550	31,769	151	100.7	0.5
古座地区財産区特別会計	10,124	10,219	45	100.9	0.4
西向地区財産区特別会計	53,436	52,802	76	98.8	0.1
田原地区財産区特別会計	12,086	11,580	136	95.8	1.1

公営企業会計名	分類	予算現額	収入済額 又は 支出済額	収入率 又は 執行率
病院事業会計	収益的収入	2,247,695	1,923,194	85.6
	収益的支出	2,509,460	2,264,270	90.2
	資本的収入	193,277	187,325	96.9
	資本的支出	251,111	241,806	96.3
水道事業特別会計	収益的収入	536,133	401,132	74.8
	収益的支出	627,539	311,187	49.6
	資本的収入	408,576	170,574	41.7
	資本的支出	584,758	445,257	76.1
下水道事業会計	収益的収入	56,566	44,269	78.3
	収益的支出	60,949	40,158	65.9
	資本的収入	27,091	24,518	90.5
	資本的支出	27,943	25,540	91.4

※令和8年3月31日現在の数値に基づいて作成しているため、決算額とは異なります。

※金額は、原則として千円単位で表示しているため、端数処理により内訳と合計が一致しない場合があります。

### 3-2. 一般会計歳入状況

令和7年度末における一般会計歳入の内訳は、次のとおりです。

款	(単位：千円)			(単位：%)	
	予算現額	調定額	収入済額	収納率	構成比
1 町税	1,485,867	1,528,327	1,446,641	94.66	11.41
2 地方譲与税	88,463	88,463	69,419	78.47	0.66
3 利子割交付金	3,100	3,100	3,100	100	0.02
4 配当割交付金	17,366	17,366	17,366	100	0.13
5 株式等譲渡所得割交付金	26,760	26,760	26,760	100	0.2
6 法人事業税交付金	22,625	22,625	22,625	100	0.17
7 地方消費税交付金	402,640	402,640	402,640	100	3.01
8 環境性能割交付金	6,369	6,369	4,552	71.47	0.05
9 国有提供施設等所在市町村助 成交付金	19,018	19,018	19,018	100	0.14
10 地方特例交付金	8,454	5,405	5,405	100	0.04
11 地方交付税	5,127,179	5,127,179	5,127,179	100	38.28
12 交通安全対策特別交付金	653	653	653	100	0
13 分担金及び負担金	34,108	31,494	24,932	79.16	0.24
14 使用料及び手数料	262,656	270,758	256,650	94.79	2.02
15 国庫支出金	1,295,726	1,168,402	641,502	54.9	8.72
16 県支出金	755,944	657,448	496,117	75.46	4.91
17 財産収入	89,090	90,204	85,670	94.97	0.67
18 寄附金	945,600	910,293	908,030	99.75	6.8
19 繰入金	573,249	386,155	386,155	100	2.88
20 繰越金	284,725	284,725	284,725	100	2.13
21 諸収入	386,299	1,052,465	282,581	26.85	7.86
22 町債	2,552,600	1,290,600	118,600	9.19	9.64
合計	14,388,491	13,393,498	10,630,319	79.37	100

※令和8年3月31日現在の数値に基づいて作成しているため、決算額とは異なります。

※金額は、原則として千円単位で表示しているため、端数処理により内訳と合計が一致しない場合があります。

※比率は、表示単位未満を四捨五入しているため、内訳と合計が一致しない場合があります。

### 3-3. 一般会計歳出状況

令和7年度末における一般会計歳出の目的別経費内訳は、次のとおりです。

款	(単位：千円)		(単位：%)	
	予算現額	支出済額	執行率	構成比
1 議会費	84,698	81,519	96.25	0.74
2 総務費	3,181,729	1,863,644	58.57	17.01
3 民生費	3,302,109	2,957,122	89.55	26.99
4 衛生費	1,754,932	1,572,340	89.6	14.35
5 農林水産業費	201,755	140,130	69.46	1.28
6 商工費	214,098	180,374	84.25	1.65
7 土木費	589,599	443,086	75.15	4.04
8 消防費	1,471,695	902,765	61.34	8.24
9 教育費	2,175,583	1,436,784	66.04	13.11
10 災害復旧費	29,102	0	0	0
11 公債費	1,380,763	1,380,012	99.95	12.59
12 予備費	2,428	0	0	0
合計	14,388,491	10,957,776	76.16	100

※令和8年3月31日現在の数値に基づいて作成しているため、決算額とは異なります。

※金額は、原則として千円単位で表示しているため、端数処理により内訳と合計が一致しない場合があります。

※比率は、表示単位未満を四捨五入しているため、内訳と合計が一致しない場合があります。

### 3-4. 町 税

みなさまから納めていただいた税は、主に道路の新設・改良、維持補修、漁港整備、老人・子ども・心身障がい児者医療対策、国保負担軽減、ごみ減量化・処理対策、教育施設整備などに使われています。

3月末までに計上された税目別の納税額は、次のとおりです。

(単位:千円) (単位:%)

種 目 別	予 算 現 額 A	調 定 額 B	収 入 済 額 C	不 納 欠 損 額 D	収 入 未 済 額 B-C-D	徴 収 率 C/B
1. 町 民 税	570,673	599,264	556,059	250	42,955	92.79
2. 固 定 資 産 税	698,403	712,274	685,420	1,269	25,585	96.23
3. 軽自動車税	67,314	71,448	67,928	135	3,386	95.07
4. た ば こ 税	120,902	113,914	105,808	0	8,105	92.88
5. 入 湯 税	28,575	31,426	31,426	0	0	100.00
計	1,485,867	1,528,327	1,446,641	1,654	80,032	94.66

※令和8年3月31日現在の数値に基づいて作成しているため、決算額とは異なります。

※金額は、原則として千円単位で表示しているため、端数処理により内訳と合計が一致しない場合があります。

※比率は、表示単位未満を四捨五入しているため、内訳と合計が一致しない場合があります。

### 3-5. 基金

基金は、一時的に多額の資金が必要となる場合や、経済変動に弾力的に対応するために積み立てており、将来に備えての「貯金」と言えます。

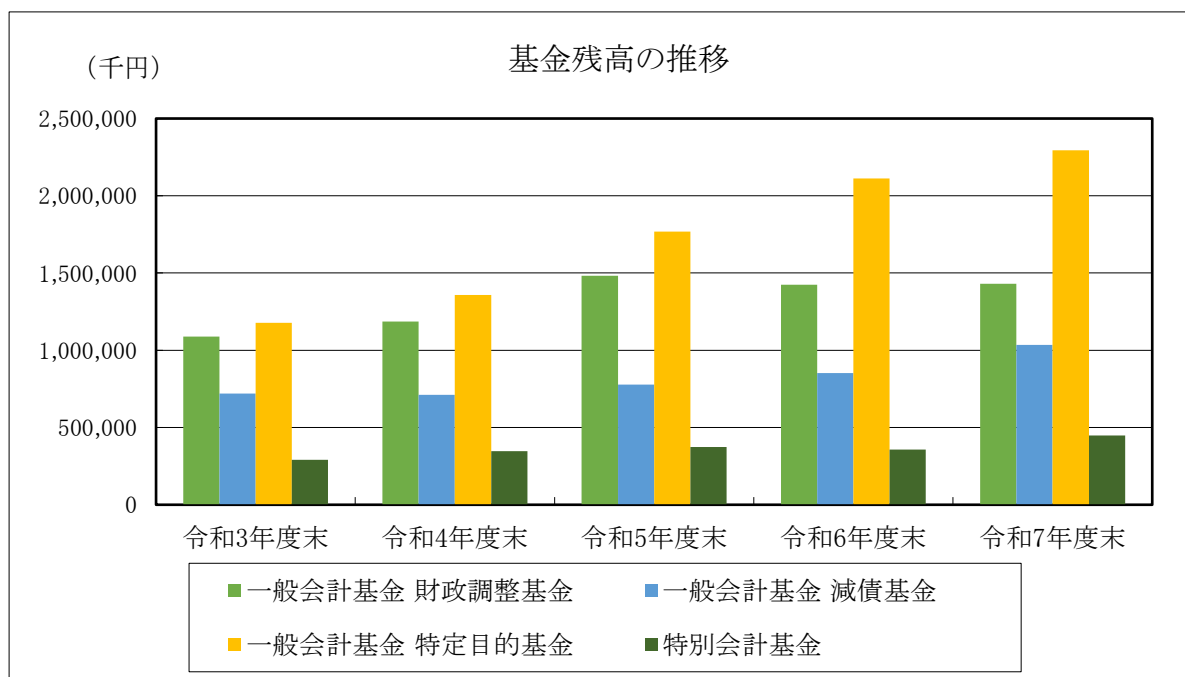
(単位:千円)

	令和3年度末	令和4年度末	令和5年度末	令和6年度末	令和7年度末
一般会計基金	2,986,978	3,255,216	4,028,220	4,389,889	4,760,169
財政調整基金	1,088,897	1,186,085	1,482,244	1,423,680	1,431,006
減債基金	720,638	710,649	778,639	853,289	1,035,027
特定目的基金	1,177,443	1,358,482	1,767,337	2,112,920	2,294,136
特別会計基金	290,241	346,584	373,246	357,948	447,653
計	3,277,219	3,601,800	4,401,466	4,747,837	5,207,822

財政調整基金…年度間の財源の調整を図り、財政を健全に運営するために積み立てています。

減債基金…町債の償還財源を確保し、財政を健全に運営するために積み立てています。

特定目的基金…「地域振興基金」や「庁舎維持管理基金」、「ふるさとのまちづくり応援基金」など、特定の事業の財源とするために積み立てています。



※令和8年3月31日現在の数値に基づいて作成しているため、決算額とは異なります。

### 3-6. 町 債

令和7年度末における町債の現在高は、次のとおりです。

(単位:千円)

区 分	前年度末 現在高	当期償還額	当期借入額	令和7年度末 現在高
公 共 事 業 等 債	113,142	25,995	2,300	89,347
一 般 単 独 事 業 債	2,487,517	252,827	8,000	2,242,690
公 営 住 宅 建 設 事 業 債	609,684	53,161	0	556,523
義 務 教 育 施 設 整 備 事 業 債	643	319	0	325
緊 急 防 災 ・ 減 災 事 業 債	3,607,182	56,165	1,270,800	4,821,817
緊 急 自 然 災 害 防 止 対 策 事 業 債	0	0	6,700	6,700
全 国 防 災 事 業 債	878	878	0	0
防 災 ・ 減 災 ・ 国 土 強 靱 化 緊 急 対 策 事 業 債	22,007	820	3,700	24,887
一 般 補 助 施 設 整 備 等 事 業 債	3,033	1,011	0	2,022
辺 地 及 び 過 疎 対 策 事 業 債	4,531,424	538,240	490,500	4,483,684
災 害 復 旧 事 業 債	225,136	33,954	0	191,183
公 共 施 設 等 適 正 管 理 推 進 事 業 債	0	0	35,600	35,600
財 源 対 策 債	58,244	6,942	0	51,302
一 般 会 計 出 資 債	81,200	985	0	80,215
減 税 補 て ん 債	2,782	1,978	0	804
減 収 補 て ん 債	12,024	748	0	11,276
臨 時 財 政 対 策 債	2,614,206	307,946	0	2,306,260
( 一 般 会 計 小 計 )	14,369,104	1,281,971	1,817,600	14,904,633
下 水 道 事 業 債	70,109	3,606	12,600	79,103
水 道 事 業 債	1,197,045	121,481	114,600	1,190,164
病 院 事 業 債	1,135,651	117,049	54,900	1,073,502
( 特 別 会 計 小 計 )	2,402,804	242,136	182,100	2,342,769
合 計	16,771,908	1,524,107	1,999,700	17,247,402

※町債の借入は、事業完了後に借入申込の手続きをとるため、借入時期は5月になることが大半であり、3月31日時点では借入が済んでいませんが、上記「当期借入額」には計上しています。

### 3-7. 一時借入金

令和7年度末における一時借入金の現在高は、次のとおりです。

(単位:千円)

区 分	限度額	一時借入金
一 般 会 計	3,500,000	400,000
病 院 事 業 会 計	500,000	0
水 道 事 業 特 別 会 計	100,000	0
下 水 道 事 業 会 計	50,000	0

## 4. 令和8年度予算

### 4-1. 会計別総括表

令和8年度の会計別予算は、次のとおりです。

(単位:千円)

会計	本年度予算	前年度予算	比較
一般会計	11,764,865	12,468,198	△ 703,333
後期高齢者医療特別会計	677,784	640,890	36,894
国民健康保険事業特別会計	2,016,538	1,953,644	62,894
介護保険事業特別会計	2,764,363	2,783,352	△ 18,989
串本財産区特別会計	15,315	14,951	364
潮岬財産区特別会計	67,914	66,937	977
出雲財産区特別会計	26,051	26,029	22
田並財産区特別会計	28,323	28,292	31
和深財産区特別会計	31,650	31,550	100
古座地区財産区特別会計	10,492	10,124	368
西向地区財産区特別会計	54,674	53,436	1,238
田原地区財産区特別会計	12,739	12,086	653

公営企業会計名	分類	本年度予算	前年度予算	比較
病院事業会計	収益的收入	2,058,674	2,010,265	48,409
	収益的支出	2,492,774	2,460,576	32,198
	資本的收入	247,553	196,193	51,360
	資本的支出	306,594	251,111	55,483
水道事業会計	収益的收入	531,057	535,513	△ 4,456
	収益的支出	587,308	615,093	△ 27,785
	資本的收入	488,159	340,976	147,183
	資本的支出	606,644	468,444	138,200
下水道事業会計	収益的收入	59,985	55,768	4,217
	収益的支出	61,846	60,149	1,697
	資本的收入	31,327	2,791	28,536
	資本的支出	31,327	3,606	27,721

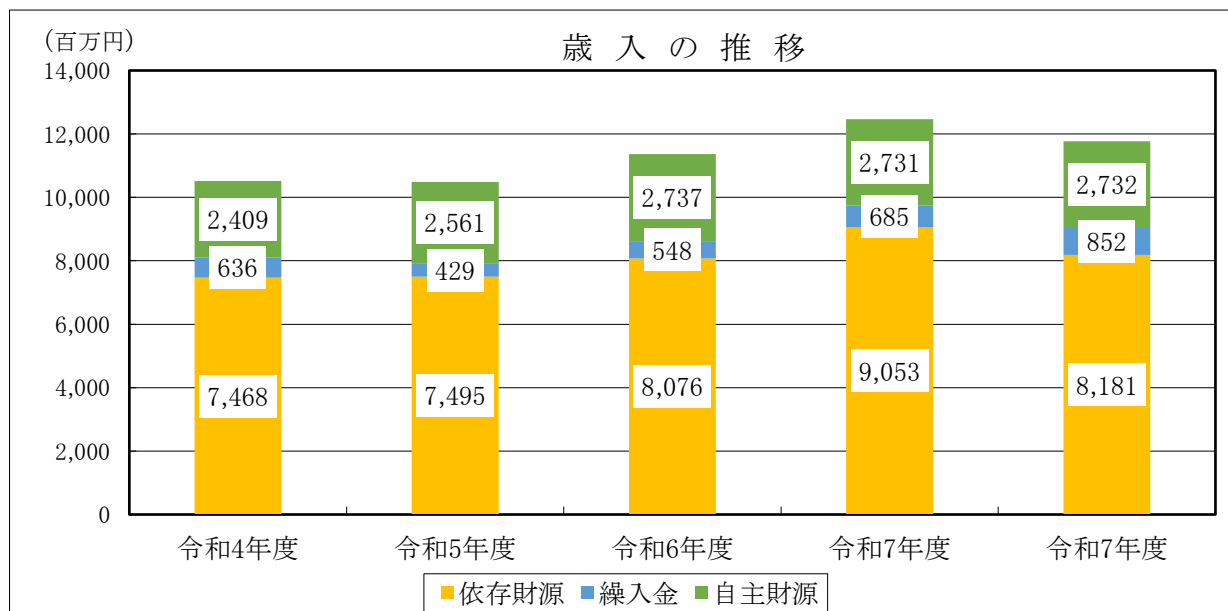
## 4-2. 一般会計歳入内訳

令和8年度の一般会計歳入の内訳は、次のとおりです。

歳入区分の名称の前に「\*」があるものは自主財源

(単位:千円) (単位:%)

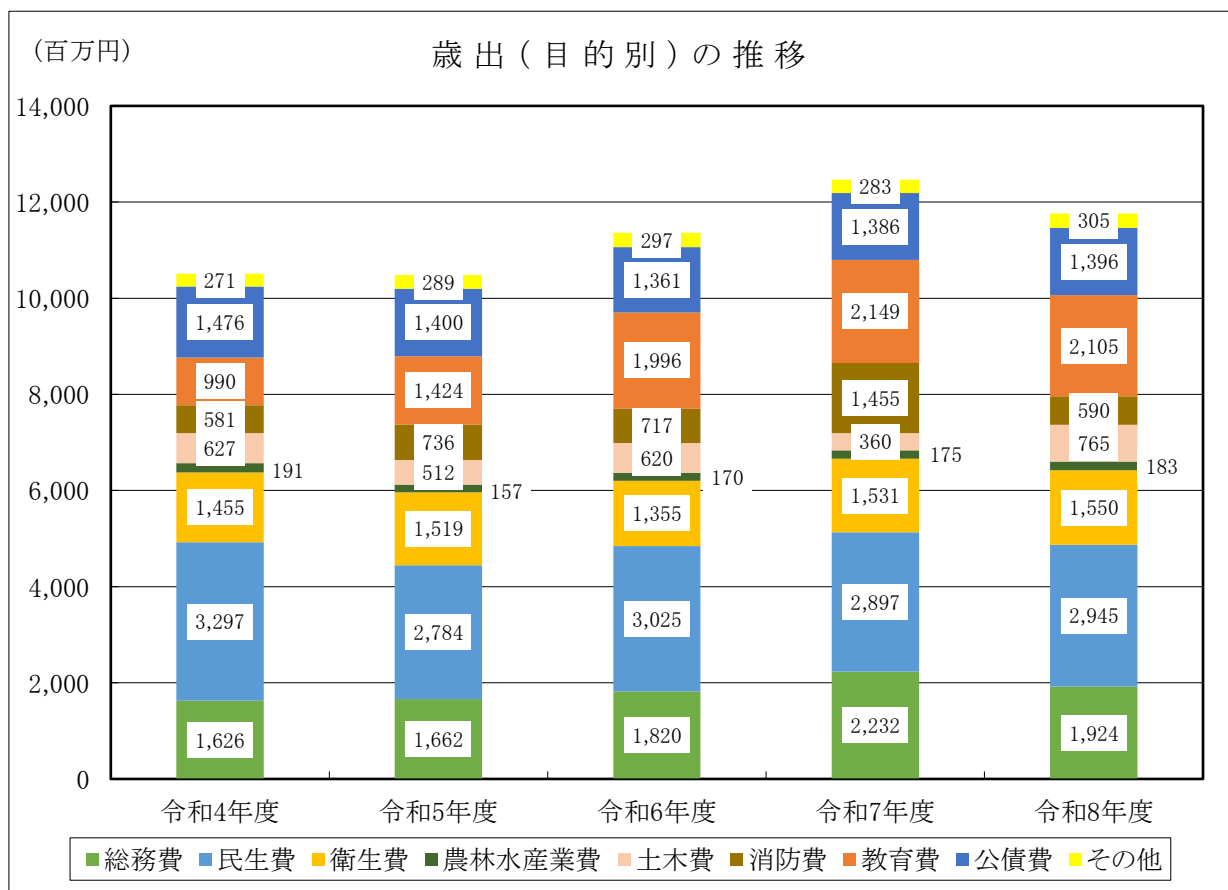
区 分	本年度予算額	前年度予算額	比 較	構成比
1. *町 税	1,486,278	1,485,867	411	12.60
2. 地 方 譲 与 税	82,796	83,796	△ 1,000	0.70
3. 利 子 割 交 付 金	2,000	800	1,200	0.00
4. 配 当 割 交 付 金	10,000	10,000	0	0.10
5. 株 式 等 譲 渡 所 得 割 交 付 金	10,000	10,000	0	0.10
6. 法 人 事 業 税 交 付 金	19,000	21,000	△ 2,000	0.20
7. 地 方 消 費 税 交 付 金	340,000	330,000	10,000	2.90
8. 環 境 性 能 割 交 付 金	1,000	6,500	△ 5,500	0.00
9. 国 有 提 供 施 設 等 所 在 市 町 村 助 成 交 付 金	18,000	6,500	11,500	0.20
10. 地 方 特 例 交 付 金	11,500	6,000	5,500	0.10
11. 地 方 交 付 税	4,800,000	4,800,000	0	40.80
12. 交 通 安 全 対 策 特 別 交 付 金	600	600	0	0.00
13. * 分 担 金 及 び 負 担 金	40,835	37,488	3,347	0.30
14. * 使 用 料 及 び 手 数 料	204,651	201,871	2,780	1.70
15. 国 庫 支 出 金	809,921	811,859	△ 1,938	6.90
16. 県 支 出 金	668,891	711,639	△ 42,748	5.70
17. * 財 産 収 入	19,907	13,914	5,993	0.20
18. * 寄 付 金	705,000	705,000	0	6.00
19. * 繰 入 金	851,624	684,811	166,813	7.20
20. * 繰 越 金	1	1	0	0.00
21. * 諸 収 入	275,461	286,452	△ 10,991	2.30
22. 町 債	1,407,400	2,254,100	△ 846,700	12.00
計	11,764,865	12,468,198	△ 703,333	100.00



### 4-3. 一般会計目的別経費

令和8年度の一般会計目的別経費内訳は、次のとおりです。

区 分			(単位:千円)	(単位:%)
	本年度予算額	前年度予算額	比 較	構成比
1. 議 会 費	83,536	84,989	△ 1,453	0.71
2. 総 務 費	1,924,095	2,231,702	△ 307,607	16.35
3. 民 生 費	2,944,798	2,896,990	47,808	25.03
4. 衛 生 費	1,550,101	1,531,418	18,683	13.18
5. 農 林 水 産 業 費	183,347	175,210	8,137	1.56
6. 商 工 費	216,891	192,505	24,386	1.84
7. 土 木 費	765,332	360,133	405,199	6.51
8. 消 防 費	590,015	1,454,906	△ 864,891	5.02
9. 教 育 費	2,105,367	2,148,576	△ 43,209	17.90
10. 災 害 復 旧 費	0	800	△ 800	0.00
11. 公 債 費	1,396,383	1,385,969	10,414	11.87
12. 予 備 費	5,000	5,000	0	0.04
計	11,764,865	12,468,198	△ 703,333	100.00



#### 4-4. 一般会計性質別経費

令和8年度の一般会計性質別経費内訳は、次のとおりです。

(単位:千円) (単位:%)

区 分	本年度予算額	前年度予算額	比 較	構成比
人 件 費	2,253,639	2,217,193	36,446	19.16
物 件 費	2,199,820	2,223,628	△ 23,808	18.70
維 持 補 修 費	114,413	100,313	14,100	0.97
扶 助 費	1,198,108	1,185,632	12,476	10.18
補 助 費 等	1,421,601	1,655,415	△ 233,814	12.08
公 債 費	1,396,383	1,385,969	10,414	11.87
積 立 金	398,239	450,646	△ 52,407	3.38
投資及び出資金、貸付金	18,860	19,820	△ 960	0.16
繰 出 金	1,069,519	1,070,205	△ 686	9.09
予 備 費	5,000	5,000	0	0.04
普 通 建 設 事 業	1,689,283	2,153,577	△ 464,294	14.36
( 補 助 事 業 )	346,352	120,132	226,220	2.94
( 単 独 事 業 )	1,338,503	2,029,289	△ 690,786	11.38
( 県 営 事 業 )	4,428	4,156	272	0.04
災 害 復 旧 事 業	0	800	△ 800	0.00
( 補 助 事 業 )	0	0	0	0.00
( 単 独 事 業 )	0	800	△ 800	0.00
計	11,764,865	12,468,198	△ 703,333	100.00

