


# 消防統計

◇ 令和3年 ◇



(災害対応特殊救急自動車)

## 串本町消防本部

## 目 次

### (火災の部)

|                |   |
|----------------|---|
| 令和3年中の火災の概要    | 1 |
| 年次別火災発生状況      | 1 |
| 火災概要の比較        | 2 |
| 月別火災発生状況       | 3 |
| 出火時刻別火災状況      | 4 |
| 気象別出火件数        | 5 |
| 地区別火災発生状況      | 6 |
| 月別・曜日別出火件数     | 6 |
| 月別・火災種別・火災発生状況 | 7 |
| 月別火災覚知別        | 7 |
| 原因別出火件数        | 7 |

### (救急・救助の部)

|                     |    |
|---------------------|----|
| 令和3年中の救急・救助活動概要     | 8  |
| 過去10年間の救急出動件数及び搬送人員 | 8  |
| 事故種別月別出動件数及び搬送人員    | 9  |
| 事故種別曜日別出動件数         | 10 |
| 事故種別年齢区分別搬送人員       | 10 |
| 傷病程度別年齢区分別搬送人員      | 11 |
| 時間区分別出動状況           | 12 |
| 地区別出動件数(串本町)        | 13 |
| 地区別出動件数(古座川町)       | 14 |
| 現場到着所要時間別出動件数       | 15 |
| 収容所要時間別搬送人員         | 15 |

|                                       |    |
|---------------------------------------|----|
| 医療機関別搬送人員                             | 16 |
| 搬送した医療機関名別搬送人員                        | 17 |
| 不搬送理由別件数                              | 18 |
| 覚知別出動状況                               | 18 |
| 転送理由別搬送                               | 19 |
| 転送者にかかる収容所要時間別搬送人員                    | 19 |
| 発生場所別搬送人員                             | 20 |
| 搬送傷病者居住地状況                            | 20 |
| 救急隊員の行った応急処置                          | 21 |
| 署・所別事故種別出動件数                          | 22 |
| 署・所別事故種別搬送人員                          | 22 |
| ドクターヘリ利用状況(要請機関別)                     | 23 |
| 応急手当の普及啓発活動                           | 23 |
| 事故種別時間別救助出動状況                         | 24 |
| ( 条例関係届出状況 )                          |    |
| 建築確認申請同意件数(使用開始届を要するもの)               | 25 |
| 危険物製造所等の許可及び認可状況                      | 26 |
| 危険物関係の承認届出状況                          | 26 |
| 法関係届出状況                               | 27 |
| 条例関係届出状況                              | 27 |
| 防火管理者選任解任届出状況                         | 28 |
| 消防用設備等点検結果報告受理状況<br>(特定防火対象物1,000㎡以上) | 28 |
| 防火対象物(消防法施行令 別表第一)                    | 29 |

令和3年中の火災の概要

1. 火災件数

令和3年中の火災は8件で、前年より1件減少し、火災種別では、建物4件、船舶1件、その他3件である。その他火災では、300㎡が焼失しました。

2. 損害額

損害見積額は、50,505千円で、前年に比べ19,974千円増加している。

年次別火災発生状況

| 内訳<br>年別 | 件数 | 焼損棟数 | 焼失面積  |        |       | 損害見積額<br>(千円)         |        |
|----------|----|------|-------|--------|-------|-----------------------|--------|
|          |    |      | 建物(㎡) |        | 林野(a) |                       | その他(㎡) |
| 24       | 10 | 8    | 床面積   | 335.74 |       | 1,826<br>船舶1隻         | 7,465  |
|          |    |      | 表面積   | 53.28  |       |                       |        |
| 25       | 20 | 8    | 床面積   | 269.76 | 1,260 | 5,515<br>車両3台・船舶1隻    | 8,580  |
|          |    |      | 表面積   |        |       |                       |        |
| 26       | 3  | 7    | 床面積   | 298.36 |       | 車両1台                  | 11,239 |
|          |    |      | 表面積   | 117.60 |       |                       |        |
| 27       | 9  | 11   | 床面積   | 502.37 |       | 9,853<br>車両1台         | 8,741  |
|          |    |      | 表面積   | 11.24  |       |                       |        |
| 28       | 10 | 5    | 床面積   | 214.48 |       | 1,692<br>車両3台         | 5,768  |
|          |    |      | 表面積   | 4      |       |                       |        |
| 29       | 10 | 2    | 床面積   | 88     |       | 4,379                 | 2,097  |
|          |    |      | 表面積   |        |       |                       |        |
| 30       | 13 | 8    | 床面積   | 140    |       | 15,895<br>車両1台・ボート1隻  | 1,907  |
|          |    |      | 表面積   | 14     |       |                       |        |
| 1        | 8  | 2    | 床面積   |        |       | 4,209<br>廃船           | 42     |
|          |    |      | 表面積   | 2.60   |       |                       |        |
| 2        | 9  | 5    | 床面積   | 213    |       | 1,706                 | 30,531 |
|          |    |      | 表面積   | 1      |       |                       |        |
| 3        | 8  | 12   | 床面積   | 488.79 |       | 300<br>ボイラー、防獣フェンス、漁船 | 50,505 |
|          |    |      | 表面積   | 78.80  |       |                       |        |

\* 表中の床面積とは延べ床面積です。

火災概要の比較

| 内 訳                 |                      | 年 次                |         | 令和2年                 |          | 令和3年     |  |
|---------------------|----------------------|--------------------|---------|----------------------|----------|----------|--|
|                     |                      |                    |         |                      |          |          |  |
| 総出火件数               |                      |                    |         | 9件                   |          | 8件       |  |
| 損害見積額               |                      |                    |         | 30,531千円             |          | 50,505千円 |  |
| 火災発生種別              | 建物火災                 |                    |         | 3                    |          | 4        |  |
|                     | 林野火災                 |                    |         |                      |          |          |  |
|                     | 車両火災                 |                    |         |                      |          |          |  |
|                     | 船舶火災                 |                    |         |                      |          | 1        |  |
|                     | 航空機火災                |                    |         |                      |          |          |  |
|                     | その他火災                |                    |         | 6                    |          | 3        |  |
| 焼損棟数                | 全 焼                  |                    |         | 3                    |          | 5        |  |
|                     | 半 焼                  |                    |         |                      |          | 1        |  |
|                     | 部 分 焼                |                    |         | 1                    |          | 6        |  |
|                     | ぼ や                  |                    |         | 1                    |          |          |  |
| 焼 損 面 積             | 建物(m <sup>2</sup> )  | 床面積                | 213     | 床面積                  | 488.79   |          |  |
|                     |                      | 表面積                | 1       | 表面積                  | 78.80    |          |  |
|                     | 林野(a)                |                    |         |                      |          |          |  |
|                     | 船舶(隻)                |                    |         | 1                    |          |          |  |
|                     | 車両(台)                |                    |         |                      |          |          |  |
|                     | その他(m <sup>2</sup> ) | 1,706              |         | 300                  |          |          |  |
|                     | 死 者                  |                    |         | 2                    |          |          |  |
|                     | 負 傷 者                | 1                  |         |                      |          |          |  |
| り 災 世 帯             |                      |                    | 1       |                      | 5        |          |  |
| り 災 人 員             |                      |                    | 4       |                      | 8        |          |  |
| 1 日 平 均 出 火 件 数     |                      |                    | 0.025   |                      | 0.022    |          |  |
| 1 日 平 均 損 害 見 積 額   |                      |                    | 83,418円 |                      | 138,370円 |          |  |
| 火災1件当たり平均損害見積額      |                      |                    | 3,392千円 |                      | 6,313千円  |          |  |
| 火災1件当たり(建物火災)平均焼失面積 | 床面積                  | 71m <sup>2</sup>   | 床面積     | 122.20m <sup>2</sup> |          |          |  |
|                     | 表面積                  | 0.33m <sup>2</sup> | 表面積     | 19.70m <sup>2</sup>  |          |          |  |

\* 表中の床面積とは延べ床面積です。

月別火災発生状況

| 内 訳<br>月 別 | 件 数 | 焼損棟数 | 焼 損 面 積    |       |           |                  | 損害見積額<br>(千円) |            |
|------------|-----|------|------------|-------|-----------|------------------|---------------|------------|
|            |     |      | 建 物<br>(㎡) |       | 林野<br>(a) | 車両・船舶<br>(台)・(隻) |               | その他<br>(㎡) |
| 1          |     |      |            |       |           |                  |               |            |
| 2          | 1   |      |            |       |           |                  | 300           |            |
| 3          | 1   | 4    | 床面積        | 表面積   |           |                  | 1,938         |            |
|            |     |      | 67.86      | 72.44 |           |                  |               |            |
| 4          |     |      |            |       |           |                  |               |            |
| 5          | 2   | 3    | 床面積        | 表面積   |           |                  | 8,525         |            |
|            |     |      | 172.48     | 2.29  |           |                  |               |            |
| 6          | 1   |      |            |       |           |                  |               |            |
| 7          | 1   |      |            |       | 漁船1隻      |                  | 11,634        |            |
| 8          |     |      |            |       |           |                  |               |            |
| 9          | 1   | 4    | 床面積        | 表面積   |           |                  | 10,085        |            |
|            |     |      | 229.74     | 4.07  |           |                  |               |            |
| 10         |     |      |            |       |           |                  |               |            |
| 11         |     |      |            |       |           |                  |               |            |
| 12         | 1   | 1    | 床面積        | 表面積   |           |                  | 18,323        |            |
|            |     |      | 18.71      |       |           |                  |               |            |
| 合 計        |     |      | 床面積        | 表面積   |           | 漁船1隻             | 300           | 50,505     |
|            |     |      | 488.79     | 78.80 |           |                  |               |            |

\* 表中の床面積とは延べ床面積です。

出火時刻別火災状況

| 内 訳<br>時 刻 | 件 数 | 焼 損 面 積    |        |            |                  | 損害見積額<br>(千円) |
|------------|-----|------------|--------|------------|------------------|---------------|
|            |     | 建 物<br>(㎡) |        | 林 野<br>(a) | 車両・船舶<br>(台)・(隻) |               |
| 0～1        | 1   | 床面積        | 18.71  |            |                  | 18,323        |
|            |     | 表面積        |        |            |                  |               |
| 1～2        | 1   | 床面積        | 67.86  |            |                  | 1,938         |
|            |     | 表面積        | 72.44  |            |                  |               |
| 2～3        |     |            |        |            |                  |               |
| 3～4        |     |            |        |            |                  |               |
| 4～5        |     |            |        |            |                  |               |
| 5～6        |     |            |        |            |                  |               |
| 6～7        |     |            |        |            |                  |               |
| 7～8        |     |            |        |            |                  |               |
| 8～9        |     |            |        |            |                  |               |
| 9～10       | 1   | 床面積        | 229.74 |            |                  | 10,085        |
|            |     | 表面積        | 4.07   |            |                  |               |
| 10～11      |     |            |        |            |                  |               |
| 11～12      | 1   |            |        |            | 300              |               |
| 12～13      |     |            |        |            |                  |               |
| 13～14      |     |            |        |            |                  |               |
| 14～15      |     |            |        |            |                  |               |
| 15～16      |     |            |        |            |                  |               |
| 16～17      |     |            |        |            |                  |               |
| 17～18      |     |            |        |            |                  |               |
| 18～19      |     |            |        |            |                  |               |
| 19～20      | 2   | 床面積        | 172.48 |            | 漁船1隻             | 20,159        |
|            |     | 表面積        | 2.29   |            |                  |               |
| 20～21      | 2   |            |        |            |                  |               |
| 21～22      |     |            |        |            |                  |               |
| 22～23      |     |            |        |            |                  |               |
| 23～24      |     |            |        |            |                  |               |
| 合 計        | 8   | 床面積        | 488.79 |            | 漁船1隻             | 50,505        |
|            |     | 表面積        | 78.80  |            | 300              |               |

\* 表中の床面積とは延べ床面積です。

(表示例) 「0時」は出火時刻が0時0分～0時59分の間であることを示します。

気象別出火件数

| 気象別  |           | 月 別 |   |   |   |   |   |   |   |   |    |    |    | 合 計 |
|------|-----------|-----|---|---|---|---|---|---|---|---|----|----|----|-----|
|      |           | 1   | 2 | 3 | 4 | 5 | 6 | 7 | 8 | 9 | 10 | 11 | 12 |     |
| 合 計  |           |     | 1 | 1 |   | 2 | 1 | 1 |   | 1 |    |    | 1  | 8   |
| 風速別  | 0 m～3 m未満 |     | 1 |   |   | 2 | 1 |   |   | 1 |    |    |    | 5   |
|      | 3 m～5 m未満 |     |   | 1 |   |   |   | 1 |   |   |    |    |    | 2   |
|      | 5 m～7 m未満 |     |   |   |   |   |   |   |   |   |    | 1  |    | 1   |
|      | 7 m～8 m未満 |     |   |   |   |   |   |   |   |   |    |    |    |     |
|      | 8 m以上     |     |   |   |   |   |   |   |   |   |    |    |    |     |
| 湿度別  | 0%～30%未満  |     |   |   |   |   |   |   |   |   |    |    |    |     |
|      | 30%～50%未満 |     | 1 |   |   |   |   |   |   |   |    |    |    | 1   |
|      | 50%～65%未満 |     |   | 1 |   |   |   |   |   |   |    | 1  |    | 2   |
|      | 65%～80%未満 |     |   |   |   |   |   |   |   |   |    |    |    |     |
|      | 80%以上     |     |   |   |   | 2 | 1 | 1 |   | 1 |    |    |    | 5   |
| 風向別  | 北         |     |   |   |   |   |   |   |   |   |    | 1  |    | 1   |
|      | 北北東       |     |   |   |   |   |   |   |   |   |    |    |    |     |
|      | 北 東       |     |   |   |   |   |   |   |   | 1 |    |    |    | 1   |
|      | 東北東       |     |   |   |   |   |   |   |   |   |    |    |    |     |
|      | 東         |     |   |   |   |   |   |   |   |   |    |    |    |     |
|      | 東南東       |     |   |   |   |   |   |   |   |   |    |    |    |     |
|      | 南 東       |     |   |   |   |   |   |   |   |   |    |    |    |     |
|      | 南南東       |     |   |   |   |   | 1 |   |   |   |    |    |    | 1   |
|      | 南         |     | 1 |   |   |   |   | 1 |   |   |    |    |    | 2   |
|      | 南南西       |     |   |   |   |   |   |   |   |   |    |    |    |     |
|      | 南 西       |     |   |   |   |   |   |   |   |   |    |    |    |     |
|      | 西南西       |     |   |   |   |   |   |   |   |   |    |    |    |     |
|      | 西         |     |   | 1 |   |   |   |   |   |   |    |    |    | 1   |
|      | 西北西       |     |   |   |   |   |   |   |   |   |    |    |    |     |
|      | 北 西       |     |   |   |   | 1 |   |   |   |   |    |    |    | 1   |
| 北北西  |           |     |   |   |   |   |   |   |   |   |    |    |    |     |
| 無風状態 |           |     |   |   | 1 |   |   |   |   |   |    |    | 1  |     |



地区別火災発生状況

| 内 訳<br>地区別 | 件数 | 棟数 | 焼 失 面 積    |       |           |                  | 損害見積額<br>(千円) |
|------------|----|----|------------|-------|-----------|------------------|---------------|
|            |    |    | 建 物<br>(㎡) |       | 林野<br>(a) | 車両・船舶<br>(台)・(隻) |               |
| 串本         | 1  |    | 床面積        | 表面積   |           | 漁船1隻             | 11,634        |
|            |    |    |            |       |           |                  |               |
| 出雲         | 1  | 4  | 床面積        | 表面積   |           |                  | 1,938         |
|            |    |    | 67.86      | 72.44 |           |                  |               |
| 潮岬         | 2  | 4  | 床面積        | 表面積   |           |                  | 26,848        |
|            |    |    | 191.19     | 2.29  |           |                  |               |
| 古田         | 1  |    | 床面積        | 表面積   |           |                  |               |
|            |    |    |            |       |           |                  |               |
| 池野山        | 1  |    | 床面積        | 表面積   |           | 300              |               |
|            |    |    |            |       |           |                  |               |
| 中崎         | 1  |    | 床面積        | 表面積   |           |                  |               |
|            |    |    |            |       |           |                  |               |
| 添野川        | 1  | 4  | 床面積        | 表面積   |           |                  | 10,085        |
|            |    |    | 229.74     | 4.07  |           |                  |               |
| 合 計        | 8  | 12 | 床面積        | 表面積   |           | 漁船1隻             | 50,505        |
|            |    |    | 488.79     | 78.80 |           |                  |               |

\* 表中の床面積とは延べ床面積です。古座川町含む。(池野山、中崎、添野川)

月別・曜日別出火件数

| 月 別<br>曜日別 | 1 | 2 | 3 | 4 | 5 | 6 | 7 | 8 | 9 | 10 | 11 | 12 | 合 計 |
|------------|---|---|---|---|---|---|---|---|---|----|----|----|-----|
| 日 曜 日      |   |   | 1 |   |   |   | 1 |   | 1 |    |    | 1  | 4   |
| 月 曜 日      |   |   |   |   |   |   |   |   |   |    |    |    |     |
| 火 曜 日      |   |   |   |   |   |   |   |   |   |    |    |    |     |
| 水 曜 日      |   |   |   |   |   |   |   |   |   |    |    |    |     |
| 木 曜 日      |   | 1 |   |   | 1 |   |   |   |   |    |    |    | 2   |
| 金 曜 日      |   |   |   |   | 1 |   |   |   |   |    |    |    | 1   |
| 土 曜 日      |   |   |   |   |   | 1 |   |   |   |    |    |    | 1   |
| 合 計        |   | 1 | 1 |   | 2 | 1 | 1 |   | 1 |    |    | 1  | 8   |

月別・火災種別・火災発生状況

| 火災種別   | 月 別 |   |   |   |   |   |   |   |   |    |    |    | 合 計 |
|--------|-----|---|---|---|---|---|---|---|---|----|----|----|-----|
|        | 1   | 2 | 3 | 4 | 5 | 6 | 7 | 8 | 9 | 10 | 11 | 12 |     |
| 建 物    |     |   | 1 |   | 1 |   |   |   | 1 |    |    | 1  | 4   |
| 林 野    |     |   |   |   |   |   |   |   |   |    |    |    |     |
| 車両及び船舶 |     |   |   |   |   |   | 1 |   |   |    |    |    | 1   |
| そ の 他  |     | 1 |   |   | 1 | 1 |   |   |   |    |    |    | 3   |
| 合 計    |     | 1 | 1 |   | 2 | 1 | 1 |   | 1 |    |    | 1  | 8   |

月別火災覚知別

| 覚知別       | 月 別 |   |   |   |   |   |   |   |   |    |    |    | 合 計 |
|-----------|-----|---|---|---|---|---|---|---|---|----|----|----|-----|
|           | 1   | 2 | 3 | 4 | 5 | 6 | 7 | 8 | 9 | 10 | 11 | 12 |     |
| 火災専用電話    |     | 1 | 1 |   | 2 | 1 | 1 |   | 1 |    |    | 1  | 8   |
| 一般加入電話    |     |   |   |   |   |   |   |   |   |    |    |    |     |
| その他(事後覚知) |     |   |   |   |   |   |   |   |   |    |    |    |     |
| 合 計       |     | 1 | 1 |   | 2 | 1 | 1 |   | 1 |    |    | 1  | 8   |

原因別出火件数

| 原因別 | ゴミ焼却 | 配線の短絡 | ボイラー | ファンヒーター | 蚊取り線香 | 不明 | 合計 |
|-----|------|-------|------|---------|-------|----|----|
| 件数  | 1    | 2     | 1    | 1       | 1     | 2  | 8  |

## 令和3年救急・救助統計

### 令和3年中の救急・救助活動概要

令和3年中の救急業務の実施状況は、出動件数1,328件（前年比27件減）搬送人員1,231人（前年比20人減）で、これは1日あたり約3.6件の出動になり、住民の14.5人に1人が救急隊によって搬送されたこととなります。

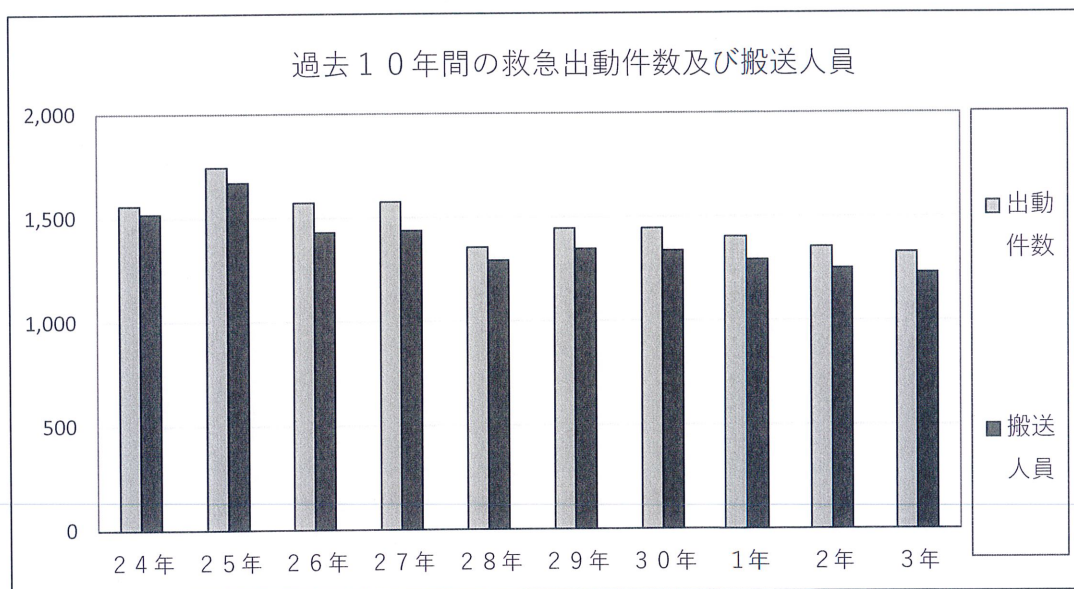
搬送された人のうち高齢者（65歳以上）の傷病者の割合は971人（78.9%）となっています。

救助業務の実施状況は出動件数11件（前年比11件減）、救助活動件数3件（前年比9件減）、救助された人は4人（前年比9人減）となっています。

全国的（令和2年中）には、出動件数593万3,277件、搬送人員は529万3,830人、1日平均1万6,211件、5.3秒に1回の割合で出動し、国民の24人に1人が救急搬送されています。高齢者（65歳以上）の割合は62.4%となっています。

全国では救助活動件数が5万9,977件で5万7,952人の人が救助されています。

消防本部では、救命率向上のため住民に対する応急手当の普及啓発を推進しており、《AEDの取り扱い法》を含んだ内容の救命講習を実施しています。令和3年中には、25回309人の方が受講されています。



|      | 24年   | 25年   | 26年   | 27年   | 28年   | 29年   | 30年   | 1年    | 2年    | 3年    |
|------|-------|-------|-------|-------|-------|-------|-------|-------|-------|-------|
| 出動件数 | 1,560 | 1,745 | 1,573 | 1,576 | 1,356 | 1,446 | 1,445 | 1,404 | 1,355 | 1,328 |
| 搬送人員 | 1,520 | 1,671 | 1,431 | 1,438 | 1,293 | 1,348 | 1,337 | 1,293 | 1,251 | 1,231 |

事故種別月別出動件数及び搬送人員

| 種 別   | 月 別 |    |     |    |     |    |     |     |     |     |     |     | 合 計   |
|-------|-----|----|-----|----|-----|----|-----|-----|-----|-----|-----|-----|-------|
|       | 1   | 2  | 3   | 4  | 5   | 6  | 7   | 8   | 9   | 10  | 11  | 12  |       |
| 火 災   |     |    |     |    |     |    |     |     |     |     |     |     |       |
| 搬送人員  |     |    |     |    |     |    |     |     |     |     |     |     |       |
| 自然災害  |     |    |     |    |     |    |     |     |     |     |     |     |       |
| 搬送人員  |     |    |     |    |     |    |     |     |     |     |     |     |       |
| 水 難   |     |    |     | 1  |     |    |     |     |     |     |     | 1   | 2     |
| 搬送人員  |     |    |     | 1  |     |    |     |     |     |     |     | 1   | 2     |
| 交 通   | 3   | 2  | 10  | 3  | 4   | 9  | 15  | 3   | 7   |     | 1   | 7   | 64    |
| 搬送人員  | 2   | 2  | 9   | 3  | 4   | 7  | 15  | 3   | 7   |     | 1   | 7   | 60    |
| 労働災害  |     | 2  |     |    | 2   | 1  |     | 1   | 1   | 1   | 4   |     | 12    |
| 搬送人員  |     | 2  |     |    | 2   | 1  |     | 1   |     | 1   | 4   |     | 11    |
| 運動競技  |     |    |     |    |     |    |     |     |     | 1   |     |     | 1     |
| 搬送人員  |     |    |     |    |     |    |     |     |     | 1   |     |     | 1     |
| 一般負傷  | 14  | 12 | 15  | 16 | 15  | 8  | 23  | 15  | 15  | 22  | 20  | 31  | 206   |
| 搬送人員  | 14  | 12 | 14  | 16 | 15  | 8  | 23  | 15  | 15  | 21  | 19  | 30  | 202   |
| 加 害   | 1   |    |     |    |     |    |     |     | 1   | 1   |     |     | 3     |
| 搬送人員  | 1   |    |     |    |     |    |     |     | 1   | 1   |     |     | 3     |
| 自 損   |     | 1  |     |    | 1   | 1  |     | 1   |     | 1   |     | 2   | 7     |
| 搬送人員  |     |    |     |    |     |    |     | 1   |     | 1   |     | 2   | 4     |
| 急 病   | 67  | 59 | 90  | 67 | 72  | 71 | 69  | 84  | 86  | 73  | 91  | 79  | 908   |
| 搬送人員  | 64  | 54 | 85  | 55 | 66  | 69 | 65  | 80  | 70  | 70  | 82  | 72  | 832   |
| そ の 他 | 9   | 9  | 14  | 7  | 10  | 8  | 5   | 16  | 11  | 15  | 16  | 5   | 125   |
| 搬送人員  | 9   | 7  | 13  | 6  | 9   | 7  | 5   | 16  | 10  | 15  | 15  | 4   | 116   |
| 合 計   | 94  | 85 | 129 | 94 | 104 | 98 | 112 | 120 | 121 | 114 | 132 | 125 | 1,328 |
|       | 90  | 77 | 121 | 81 | 96  | 92 | 108 | 116 | 103 | 110 | 121 | 116 | 1,231 |

事故種別曜日別出動件数

| 曜日別<br>種別 | 月曜日 | 火曜日 | 水曜日 | 木曜日 | 金曜日 | 土曜日 | 日曜日 | 合計    |
|-----------|-----|-----|-----|-----|-----|-----|-----|-------|
| 急病        | 136 | 132 | 134 | 148 | 120 | 121 | 117 | 908   |
| 交通        | 7   | 7   | 5   | 7   | 10  | 16  | 12  | 64    |
| 一般負傷      | 33  | 28  | 30  | 20  | 31  | 37  | 27  | 206   |
| その他       | 30  | 25  | 26  | 17  | 25  | 16  | 11  | 150   |
| 合計        | 206 | 192 | 195 | 192 | 186 | 190 | 167 | 1,328 |

事故種別年齢区分別搬送人員

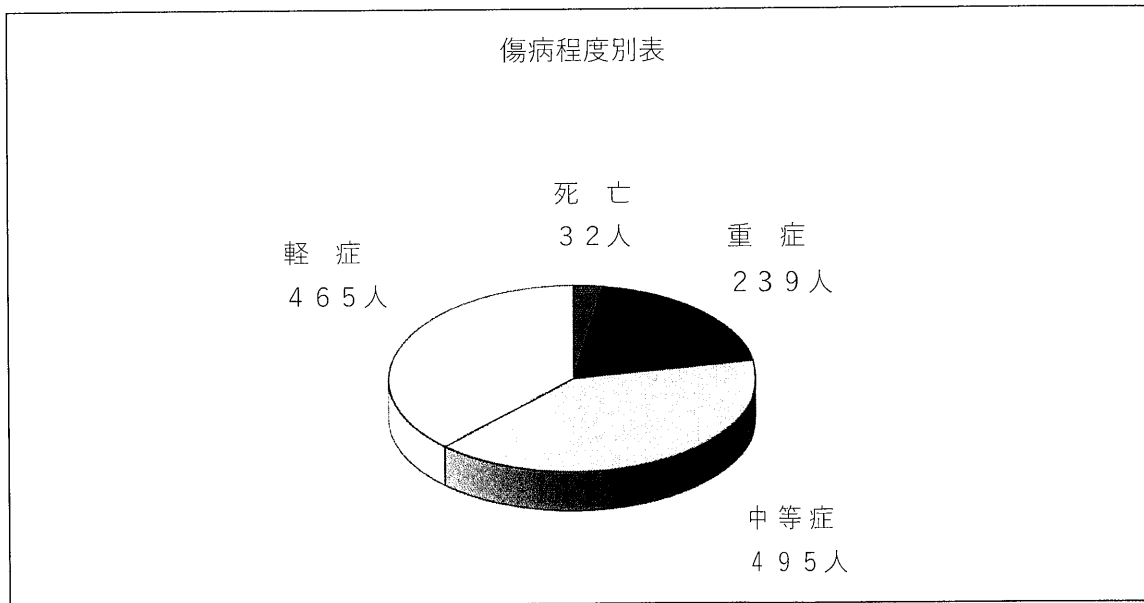
| 年齢別<br>種別 | 新生児 | 乳幼児 | 少年 | 成人  | 高齢者 | 合計    |
|-----------|-----|-----|----|-----|-----|-------|
| 急病        |     | 10  | 8  | 141 | 673 | 832   |
| 交通        |     | 2   | 4  | 27  | 27  | 60    |
| 一般負傷      |     | 2   | 2  | 24  | 174 | 202   |
| その他       |     | 1   | 1  | 38  | 97  | 137   |
| 合計        |     | 15  | 15 | 230 | 971 | 1,231 |

(注) 年齢区分は次による

1. 新生児 生後28日未満の者をいう。
2. 乳幼児 生後28日以上、満7歳未満の者をいう。
3. 少年 満7歳以上、満18歳未満の者をいう。
4. 成人 満18歳以上、満65歳未満の者をいう。
5. 高齢者 満65歳以上の者をいう。

傷病程度別年齢区分別搬送人員

| 種別 \ 年齢別 | 新生児 | 乳幼児 | 少年 | 成人  | 高齢者 | 合計    |
|----------|-----|-----|----|-----|-----|-------|
| 死亡       |     |     |    | 2   | 30  | 32    |
| 重症       |     |     |    | 22  | 217 | 239   |
| 中等症      |     | 4   | 1  | 76  | 414 | 495   |
| 軽症       |     | 11  | 14 | 130 | 310 | 465   |
| その他      |     |     |    |     |     |       |
| 合計       |     | 15  | 15 | 230 | 971 | 1,231 |

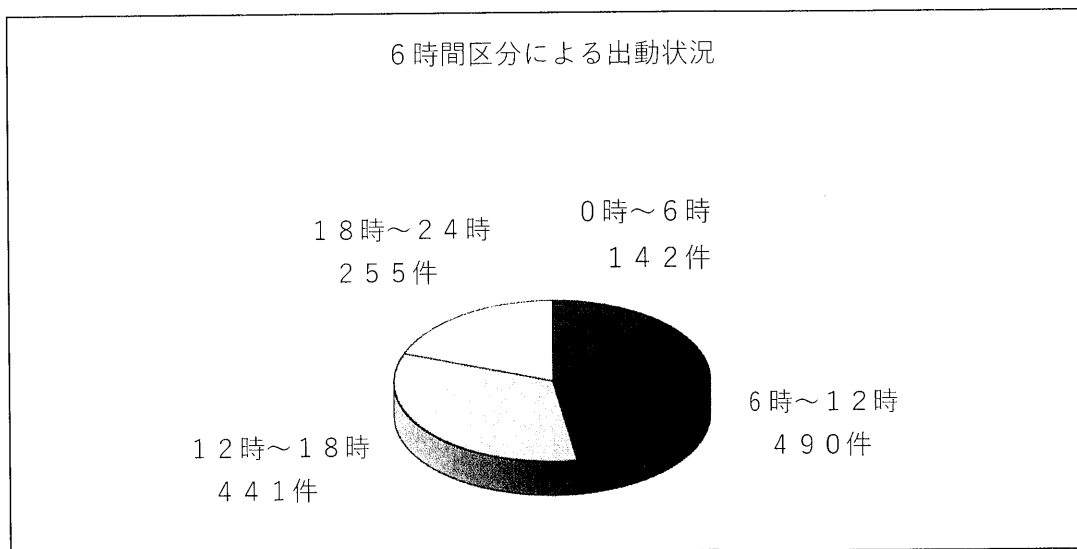


(注) 傷病程度は、初診時における医師の判断に基づき分類した。

1. 死亡とは、初診時において、死亡が確認されたものをいう。
2. 重症とは、3週間以上の入院加療を必要とするものをいう。
3. 中等症とは、重症または軽症以外のものをいう。
4. 軽症とは、入院加療を必要としないものをいう。
5. その他とは、医師の診断のないもの、及び搬送先がその他の場所へ搬送したものをいう。

時間区分別出動状況

| 種別<br>時間別 | 急病  | 交通 | 一般負傷 | その他 | 合計    |
|-----------|-----|----|------|-----|-------|
| 0～2       | 35  |    | 5    | 5   | 45    |
| 2～4       | 35  |    | 2    | 3   | 40    |
| 4～6       | 46  | 1  | 5    | 5   | 57    |
| 6～8       | 71  | 5  | 19   | 7   | 102   |
| 8～10      | 141 | 9  | 38   | 18  | 206   |
| 10～12     | 110 | 11 | 31   | 30  | 182   |
| 12～14     | 98  | 18 | 27   | 25  | 168   |
| 14～16     | 79  | 7  | 21   | 25  | 132   |
| 16～18     | 88  | 8  | 27   | 18  | 141   |
| 18～20     | 84  | 3  | 14   | 8   | 109   |
| 20～22     | 61  |    | 13   | 2   | 76    |
| 22～24     | 60  | 2  | 4    | 4   | 70    |
| 合計        | 908 | 64 | 206  | 150 | 1,328 |



地区別出動件数（串本町）

| 種 別<br>地区別 | 急病  | 交通 | 一般負傷 | その他 | 合 計   |
|------------|-----|----|------|-----|-------|
| 串 本        | 179 | 16 | 36   | 14  | 245   |
| 鬮野川        | 19  | 2  | 5    | 4   | 30    |
| サンゴ台       | 12  |    | 5    | 100 | 117   |
| 潮 岬        | 93  | 4  | 20   | 13  | 130   |
| 出 雲        | 29  | 1  | 5    | 2   | 37    |
| 二 色        | 39  | 1  | 4    | 1   | 45    |
| 高 富        | 10  | 2  | 3    |     | 15    |
| 有 田        | 17  |    | 4    |     | 21    |
| 有田上        | 2   |    |      |     | 2     |
| 吐 生        |     |    |      |     |       |
| 田 並        | 16  | 1  | 6    | 1   | 24    |
| 田並上        | 3   |    | 1    | 1   | 5     |
| 江 田        | 1   |    |      |     | 1     |
| 和 深        | 42  | 8  | 11   | 2   | 63    |
| 田 子        | 4   | 2  | 2    | 1   | 9     |
| 里 川        |     | 2  |      |     | 2     |
| 大 島        | 16  | 2  | 5    | 1   | 24    |
| 須 江        | 14  | 2  | 7    | 1   | 24    |
| 檉 野        | 17  |    | 9    | 1   | 27    |
| 古 座        | 45  | 1  | 3    | 1   | 50    |
| 中 湊        | 18  |    | 3    |     | 21    |
| 上野山        | 28  |    | 2    |     | 30    |
| 津 荷        | 22  | 2  | 10   |     | 34    |
| 西 向        | 46  | 3  | 16   | 1   | 66    |
| 神野川        | 9   |    |      |     | 9     |
| 古 田        | 5   |    | 2    |     | 7     |
| 田 原        | 28  | 3  | 6    | 1   | 38    |
| 上田原        | 8   |    | 2    |     | 10    |
| 佐 部        | 5   |    | 1    |     | 6     |
| 伊 串        | 8   |    | 1    |     | 9     |
| 姫          | 9   | 2  | 3    |     | 14    |
| 姫 川        |     |    |      |     |       |
| 串本町小計      | 744 | 54 | 172  | 145 | 1,115 |



地区別出動件数（古座川町）

| 種 別<br>地区別 | 急病  | 交通 | 一般負傷 | その他 | 合 計   |
|------------|-----|----|------|-----|-------|
| 高 池        | 34  | 2  | 4    |     | 40    |
| 池 野 山      | 10  |    | 5    |     | 15    |
| 楠          |     |    |      |     |       |
| 檜 山        |     |    |      |     |       |
| 宇 津 木      |     |    | 1    |     | 1     |
| 月 野 瀬      | 7   | 1  | 1    |     | 9     |
| 川 口        | 4   | 1  | 2    | 1   | 8     |
| 高 瀬        | 19  |    |      |     | 19    |
| 明 神        | 1   |    |      |     | 1     |
| 潤 野        | 1   |    | 1    |     | 2     |
| 大 柳        | 2   |    |      |     | 2     |
| 一 雨        | 5   |    | 1    |     | 6     |
| 鶴 川        |     |    |      |     |       |
| 立 合        | 5   |    |      |     | 5     |
| 立 合 川      |     |    |      |     |       |
| 相 瀬        |     | 1  | 1    |     | 2     |
| 峯          |     |    |      |     |       |
| 直 見        | 1   |    |      |     | 1     |
| 中 崎        | 1   |    | 2    |     | 3     |
| 山 手        | 3   |    |      |     | 3     |
| 小 川        | 5   | 1  | 1    |     | 7     |
| 宇 筒 井      |     |    |      |     |       |
| 田 川        | 3   |    |      |     | 3     |
| 西 赤 木      |     | 1  |      |     | 1     |
| 小 森 川      | 1   |    |      |     | 1     |
| 大 桑        |     |    |      |     |       |
| 三 尾 川      | 11  |    | 2    | 1   | 14    |
| 洞 尾        |     |    |      |     |       |
| 蔵 土        | 3   |    |      |     | 3     |
| 大 川        | 4   |    |      |     | 4     |
| 長 追        | 2   |    | 1    |     | 3     |
| 真 砂        | 1   |    |      |     | 1     |
| 南 平        |     |    |      |     |       |
| 佐 田        | 6   |    | 2    |     | 8     |
| 添 野 川      | 11  |    | 4    |     | 15    |
| 下 露        | 5   |    | 2    | 3   | 10    |
| 平 井        | 14  | 2  | 3    |     | 19    |
| 西 川        | 3   |    |      |     | 3     |
| 成 川        |     |    |      |     |       |
| 松 根        | 2   | 1  | 1    |     | 4     |
| 古座川町小計     | 164 | 10 | 34   | 5   | 213   |
| そ の 他      |     |    |      |     |       |
| 合 計        | 908 | 64 | 206  | 150 | 1,328 |

現場到着所要時間別出動件数

| 種別   | 時間別  |              | 時間別           |                | 20分以上 | 合計    |
|------|------|--------------|---------------|----------------|-------|-------|
|      | 3分未満 | 3分以上<br>5分未満 | 5分以上<br>10分未満 | 10分以上<br>20分未満 |       |       |
| 急病   | 7    | 46           | 388           | 390            | 77    | 908   |
| 交通   |      | 4            | 24            | 20             | 16    | 64    |
| 一般負傷 | 2    | 12           | 77            | 95             | 20    | 206   |
| その他  | 4    | 56           | 59            | 26             | 5     | 150   |
| 合計   | 13   | 118          | 548           | 531            | 118   | 1,328 |

(注) 現場到着所要時間とは、入電から現場到着までに要した時間をいう。

収容所要時間別搬送人員

| 種別   | 時間別   |                | 時間別            |                | 時間別             |        | 合計    |
|------|-------|----------------|----------------|----------------|-----------------|--------|-------|
|      | 10分未満 | 10分以上<br>20分未満 | 20分以上<br>30分未満 | 30分以上<br>60分未満 | 60分以上<br>120分未満 | 120分以上 |       |
| 急病   |       | 3              | 54             | 483            | 275             | 17     | 832   |
| 交通   |       | 1              | 8              | 30             | 18              | 3      | 60    |
| 一般負傷 |       | 1              | 13             | 120            | 63              | 5      | 202   |
| その他  |       |                | 4              | 55             | 73              | 5      | 137   |
| 合計   |       | 5              | 79             | 688            | 429             | 30     | 1,231 |

(注) 収容所要時間とは、救急隊の出動から傷病者を医療機関に収容した時までに要した時間をいう。

医療機関別搬送人員

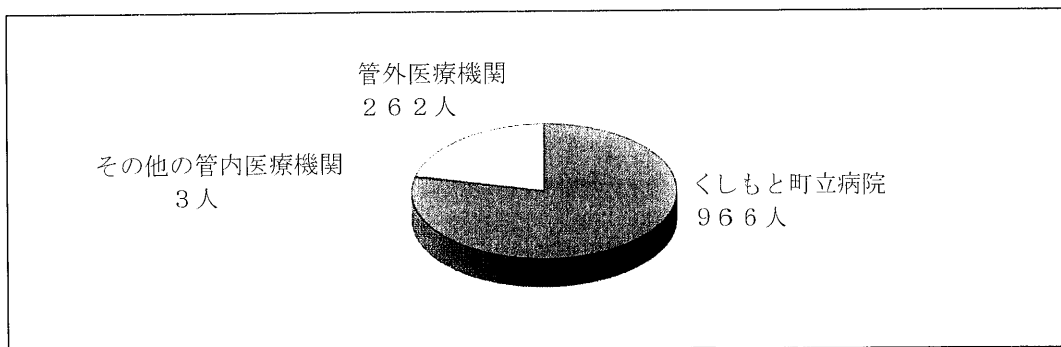
| 医療機関別             |      | 種 別   |     | 急 病 |     | 交 通     |     | 一 般 負 傷 |       | そ の 他 |     | 合 計 |  |
|-------------------|------|-------|-----|-----|-----|---------|-----|---------|-------|-------|-----|-----|--|
|                   |      | 急 病   | 管 外 | 交 通 | 管 外 | 一 般 負 傷 | 管 外 | そ の 他   | 管 外   | 合 計   | 管 外 |     |  |
| 救急告示<br>医療機関      | 国 立  | 28    | 28  | 9   | 9   | 6       | 6   | 35      | 35    | 78    | 78  |     |  |
|                   | 公 立  | 798   | 85  | 51  | 4   | 196     | 16  | 98      | 72    | 1,143 | 177 |     |  |
|                   | 公 的  |       |     |     |     |         |     | 3       | 3     | 3     | 3   |     |  |
|                   | 私 的  | 病 院   | 2   | 2   |     |         |     |         | 1     | 1     | 3   | 3   |  |
|                   |      | 診 療 所 |     |     |     |         |     |         |       |       |     |     |  |
| 小 計               | 828  | 115   | 60  | 13  | 202 | 22      | 137 | 111     | 1,227 | 261   |     |     |  |
| その他の<br>医療機関      | 国 立  |       |     |     |     |         |     |         |       |       |     |     |  |
|                   | 公 立  |       |     |     |     |         |     |         |       |       |     |     |  |
|                   | 公 的  |       |     |     |     |         |     |         |       |       |     |     |  |
|                   | 私 的  | 病 院   | 3   |     |     |         |     |         |       |       | 3   |     |  |
|                   |      | 診 療 所 | 1   | 1   |     |         |     |         |       |       | 1   | 1   |  |
| 小 計               | 4    | 1     |     |     |     |         |     |         | 4     | 1     |     |     |  |
| 合 計               | 国 立  | 28    | 28  | 9   | 9   | 6       | 6   | 35      | 35    | 78    | 78  |     |  |
|                   | 公 立  | 798   | 85  | 51  | 4   | 196     | 16  | 98      | 72    | 1,143 | 177 |     |  |
|                   | 公 的  |       |     |     |     |         |     | 3       | 3     | 3     | 3   |     |  |
|                   | 私 的  | 病 院   | 5   | 2   |     |         |     |         | 1     | 1     | 6   | 3   |  |
|                   |      | 診 療 所 | 1   | 1   |     |         |     |         |       |       | 1   | 1   |  |
| 小 計               | 832  | 116   | 60  | 13  | 202 | 22      | 137 | 111     | 1,231 | 262   |     |     |  |
| その<br>他<br>場<br>所 | 接骨院等 |       |     |     |     |         |     |         |       |       |     |     |  |
|                   | その他  |       |     |     |     |         |     |         |       |       |     |     |  |
|                   | 計    |       |     |     |     |         |     |         |       |       |     |     |  |
| 合 計               |      | 832   | 116 | 60  | 13  | 202     | 22  | 137     | 111   | 1,231 | 262 |     |  |

搬送した医療機関名別搬送人員

| 医療機関別       | 種 別 | 急 病<br>搬送人員 | 交 通<br>搬送人員 | 一般負傷<br>搬送人員 | その他<br>搬送人員 | 合 計<br>搬送人員 |
|-------------|-----|-------------|-------------|--------------|-------------|-------------|
| くしもと町立病院    |     | 713         | 47          | 180          | 26          | 966         |
| ひだか病院       |     |             |             |              | 1           | 1           |
| 紀南病院        |     | 20          |             | 3            | 17          | 40          |
| 串本有田病院      |     | 2           |             |              |             | 2           |
| 新宮市立医療センター  |     | 45          | 2           | 3            | 48          | 98          |
| 新谷クリニック     |     | 1           |             |              |             | 1           |
| 潮岬病院        |     | 1           |             |              |             | 1           |
| 那智勝浦町立温泉病院  |     | 9           |             | 5            |             | 14          |
| 南奈良総合医療センター |     | 1           |             |              |             | 1           |
| 南和歌山医療センター  |     | 28          | 9           | 6            | 35          | 78          |
| 日赤和歌山医療センター |     |             |             |              | 2           | 2           |
| 白浜はまゆう病院    |     | 2           |             |              | 1           | 3           |
| 和歌山県立医大     |     | 10          | 2           | 5            | 7           | 24          |
| そ の 他       |     |             |             |              |             |             |
| 合 計         |     | 832         | 60          | 202          | 137         | 1,231       |

※ 和歌山県立医大搬送の24人のうち20人は、ドクターヘリでの搬送。

※ 南奈良総合医療センター搬送の1人は、ドクターヘリでの搬送。



不搬送理由別件数

| 種別<br>理由 | 急病 | 交通 | 一般負傷 | その他 | 合計  |
|----------|----|----|------|-----|-----|
| 緊急性なし    |    |    |      |     |     |
| 傷病者なし    |    |    |      | 2   | 2   |
| 拒否       | 2  | 4  | 2    |     | 8   |
| 酩酊       |    |    |      |     |     |
| 死亡       | 18 |    |      | 5   | 23  |
| 現場処置     |    |    |      |     |     |
| 誤報       |    |    |      | 2   | 2   |
| その他      | 56 | 3  | 2    | 4   | 65  |
| 合計       | 76 | 7  | 4    | 13  | 100 |

覚知別出動状況

| 種別<br>覚知別 | 専用電話 | 携帯電話 | 加入電話 | かけつけ | その他 | 合計    |
|-----------|------|------|------|------|-----|-------|
| 急病        | 462  | 303  | 134  | 6    | 3   | 908   |
| 交通        | 5    | 47   | 11   |      | 1   | 64    |
| 一般負傷      | 88   | 87   | 29   | 1    | 1   | 206   |
| その他       | 25   | 12   | 110  | 1    | 2   | 150   |
| 合計        | 580  | 449  | 284  | 8    | 7   | 1,328 |

(注) その他とは、消防無線等による覚知をいう。

転送理由別搬送

| 転送理由<br>種 別 | ベッド<br>満 床 | 専門外 | 医師<br>不在 | 手術中 | 処置<br>困難 | 理由<br>不明 | その他 | 合 計 |
|-------------|------------|-----|----------|-----|----------|----------|-----|-----|
| 急 病         |            |     |          |     | 2        |          | 1   | 3   |
| 交 通         |            |     |          |     |          |          |     |     |
| 一般負傷        |            |     |          |     | 2        |          |     | 2   |
| そ の 他       |            |     |          |     |          |          |     |     |
| 合 計         |            |     |          |     | 4        |          | 1   | 5   |

(注) 転送とは、一つの医療機関で収容されなかったため、医師の診断により専門外、処置困難等の理由により、救急隊が継続的に他の医療機関に搬送することをいう。

転送者にかかる収容所要時間別搬送人員

| 時間別<br>種 別 | 10分未満 | 10分以上<br>20分未満 | 20分以上<br>30分未満 | 30分以上<br>60分未満 | 60分以上<br>120分未満 | 120分以上 | 合 計 |
|------------|-------|----------------|----------------|----------------|-----------------|--------|-----|
| 急 病        |       |                |                |                | 3               |        | 3   |
| 交 通        |       |                |                |                |                 |        |     |
| 一般負傷       |       |                |                |                |                 | 2      | 2   |
| そ の 他      |       |                |                |                |                 |        |     |
| 合 計        |       |                |                |                | 3               | 2      | 5   |

発生場所別搬送人員

| 種別 \ 場所別 | 住宅  | 公衆出入場所 | 仕事場 | 道路  | その他 | 合計    |
|----------|-----|--------|-----|-----|-----|-------|
| 急病       | 681 | 116    | 6   | 23  | 6   | 832   |
| 交通       |     | 1      |     | 59  |     | 60    |
| 一般負傷     | 135 | 18     | 1   | 25  | 23  | 202   |
| その他      | 5   | 120    | 8   | 1   | 3   | 137   |
| 合計       | 821 | 255    | 15  | 108 | 32  | 1,231 |

- (注) 1. 発生場所とは、事故等の発生した場所又は傷病者のいた場所をいう。  
 2. 住宅とは、一般住宅及び高層住宅等で住居としている場所をいう。  
 3. 公衆出入場所とは、百貨店、映画館、旅館、学校、駅構内等の人の集まる場所をいう。  
 4. 仕事場とは、事務所、工場、作業所、各種事務所等の仕事をしている場所をいう。尚、公衆出入場所での店員等の仕事場と判断できる場合も含む。  
 5. 道路とは、一般道路、高速道路、交差点、歩道及び歩道橋をいう。  
 6. その他とは、上記以外の場所で、公園、広場、空地、農地等をいう。  
 尚、発生場所が不明なものを含むものとする。

搬送傷病者居住地状況

| 種別 \ 管内外別 | 管内に住所を有するもの | 管外に住所を有するもの | その他（外国人旅行者等、住所が判明しないもの） | 合計    |
|-----------|-------------|-------------|-------------------------|-------|
| 急病        | 803         | 29          |                         | 832   |
| 交通        | 40          | 20          |                         | 60    |
| 一般負傷      | 186         | 16          |                         | 202   |
| その他       | 119         | 18          |                         | 137   |
| 合計        | 1,148       | 83          |                         | 1,231 |

救急隊員の行った応急処置

| 事故種別      | 急病         | 交通  | 一般負傷 | その他 | 合計    |    |
|-----------|------------|-----|------|-----|-------|----|
| 応急処置・対象人数 | 891        | 61  | 205  | 139 | 1,296 |    |
| 止血        | 6          | 8   | 24   | 6   | 44    |    |
| 被覆        | 1          | 10  | 27   | 7   | 45    |    |
| 固定        | 3          | 21  | 29   | 29  | 82    |    |
| 保温        | 689        | 42  | 156  | 116 | 1,003 |    |
| 酸素吸入      | 166        | 12  | 16   | 33  | 227   |    |
| 人工呼吸      | 2          |     | 1    | 3   | 6     |    |
| 胸骨圧迫      | 1          |     |      |     | 1     |    |
| (うち自動)    | 1          |     |      |     | 1     |    |
| 心肺蘇生      | 26         | 1   | 4    | 3   | 34    |    |
| ショックパンツ   |            |     |      |     |       |    |
| 在宅療法継続    | 9          |     | 2    |     | 11    |    |
| A         | 静脈栄養管理     |     |      |     |       |    |
|           | 在宅化学療法     |     |      |     |       |    |
| B         | 気管切開・孔気管即癒 |     |      |     |       |    |
| C         | その他(AB以外)  | 9   |      | 2   | 11    |    |
| 血圧測定      | 835        | 60  | 201  | 133 | 1,229 |    |
| 心音・呼吸音聴取  | 444        | 45  | 58   | 32  | 579   |    |
| 血中酸素飽和度測定 | 848        | 60  | 202  | 134 | 1,244 |    |
| 心電図測定     | 608        | 19  | 55   | 83  | 765   |    |
| 血糖測定      | 24         |     | 1    |     | 25    |    |
| 気道確保      | 32         | 2   | 5    | 3   | 42    |    |
| 内<br>訳    | 経鼻エアウェイ    |     |      |     |       |    |
|           | 喉頭鏡/鉗子等    |     |      | 2   | 2     |    |
|           | ラリングアルマスク等 | 15  | 1    | 3   | 3     | 22 |
|           | 気管挿管       |     |      |     | 1     | 1  |
|           | その他        |     |      |     |       |    |
| 除細動       | 1          |     |      |     | 1     |    |
| 静脈路確保     | 19         | 1   | 3    | 2   | 25    |    |
| 薬剤投与      | 4          | 1   | 2    |     | 7     |    |
| ブドウ糖投与    | 5          |     |      |     | 5     |    |
| その他の処置    | 878        | 58  | 204  | 133 | 1,273 |    |
| 合計        | 4,611      | 341 | 992  | 717 | 6,661 |    |

(注) 1. 一人につき複数の応急処置を行うこともあるため、応急処置の対象人数と項目の数は一致しない。

2.  は、救急救命士が行う救命処置である。



署・所別事故種別出動件数

| 署・所別 \ 事故種別 | 火災 | 自然災害 | 水難 | 交通 | 労働災害 | 運動競技 | 一般負傷 | 加害 | 自損 | 急病  | その他 | 合計    |
|-------------|----|------|----|----|------|------|------|----|----|-----|-----|-------|
| 串本消防署       |    |      | 2  | 44 | 9    | 1    | 127  | 3  | 5  | 529 | 120 | 840   |
| 古座消防署       |    |      |    | 14 | 1    |      | 62   |    | 2  | 310 | 3   | 392   |
| 七川分駐所       |    |      |    | 6  | 2    |      | 17   |    |    | 69  | 2   | 96    |
| 合計          |    |      | 2  | 64 | 12   | 1    | 206  | 3  | 7  | 908 | 125 | 1,328 |

(注) その他とは、転院搬送、医師搬送、資機材搬送等をいう。

署・所別事故種別搬送人員

| 署・所別 \ 事故種別 | 火災 | 自然災害 | 水難 | 交通 | 労働災害 | 運動競技 | 一般負傷 | 加害 | 自損 | 急病  | その他 | 合計    |
|-------------|----|------|----|----|------|------|------|----|----|-----|-----|-------|
| 串本消防署       |    |      | 2  | 40 | 9    | 1    | 124  | 3  | 3  | 478 | 112 | 772   |
| 古座消防署       |    |      |    | 15 | 1    |      | 62   |    | 1  | 287 | 2   | 368   |
| 七川分駐所       |    |      |    | 5  | 1    |      | 16   |    |    | 67  | 2   | 91    |
| 合計          |    |      | 2  | 60 | 11   | 1    | 202  | 3  | 4  | 832 | 116 | 1,231 |

(注) その他とは、転院搬送、医師搬送、資機材搬送等をいう。

ドクターヘリ利用状況（要請機関別）

| 種別<br>要請機関 | 急病 | 交通 | 一般負傷 | その他 | 合計 |
|------------|----|----|------|-----|----|
| 消防署        | 17 | 4  | 4    | 3   | 28 |
| その他        |    |    |      |     |    |
| 合計         | 17 | 4  | 4    | 3   | 28 |

(注) ドクターヘリ要請は28件であるが、搬送件数は21件である。

応急手当の普及啓発活動

| 種別   | 上級救命講習 | 普通救命講習Ⅲ | 普通救命講習Ⅱ | 普通救命講習Ⅰ | 救急入門コース |
|------|--------|---------|---------|---------|---------|
| 受講人数 | 20     |         |         | 29      | 260     |
| 実施回数 | 1      |         |         | 5       | 19      |

- (注) 1. 上級救命講習（8時間）は、心肺蘇生法一人法、二人法及び大出血時の止血法を救急車が到着するまで継続でき、かつAEDについて理解し正しく使用できる。また、傷病者管理、副子固定法、熱傷の手当、搬送法を習得する。
2. 普通救命講習Ⅲ（3時間）は、主に小児、乳児、新生児に対し心肺蘇生法一人法、二人法及び大出血時の止血法を救急車が到着するまで継続でき、AEDについて理解し正しく使用できる。
3. 普通救命講習Ⅱ（4時間）は、主に成人に対し心肺蘇生法一人法、二人法及び大出血時の止血法を救急車が到着するまで継続し、AEDについて理解し正しく使用できる。
4. 普通救命講習Ⅰ（3時間）は、普通救命講習Ⅱの講習内容から1時間の筆記試験、実技試験を省いたものをいう。
5. 救急入門コース（約1時間30分）は、心肺蘇生法一人法、大出血時の止血法、AEDの取り扱いについて基本的事項を習得する。

【 救助出動 ・ 救助活動状況 】

事故種別時間別救助出動状況

| 種別<br>時間別 | 交通事故 |      |      | 水難事故 |      |      | 機械による事故 |      |      | ガス及び酸欠事故 |      |      | その他の事故 |      |      | 合計   |      |      |
|-----------|------|------|------|------|------|------|---------|------|------|----------|------|------|--------|------|------|------|------|------|
|           | 救助出動 | 活動件数 | 救助人員 | 救助出動 | 活動件数 | 救助人員 | 救助出動    | 活動件数 | 救助人員 | 救助出動     | 活動件数 | 救助人員 | 救助出動   | 活動件数 | 救助人員 | 救助出動 | 活動件数 | 救助人員 |
| 0～2       |      |      |      |      |      |      |         |      |      |          |      |      |        |      |      |      |      |      |
| 2～4       |      |      |      |      |      |      |         |      |      |          |      |      |        |      |      |      |      |      |
| 4～6       |      |      |      |      |      |      |         |      |      |          |      |      |        |      |      |      |      |      |
| 6～8       |      |      |      |      |      |      |         |      |      |          |      |      |        |      |      |      |      |      |
| 8～10      |      |      |      |      |      |      |         |      |      |          |      |      |        |      |      |      |      |      |
| 10～12     |      |      |      |      |      |      |         |      |      |          |      |      |        |      |      |      |      |      |
| 12～14     | 8    | 2    | 3    | 1    |      |      |         |      |      |          |      |      | 1      | 1    | 1    | 10   | 3    | 4    |
| 14～16     |      |      |      |      |      |      |         |      |      |          |      |      |        |      |      |      |      |      |
| 16～18     |      |      |      |      |      |      |         |      |      |          |      |      |        |      |      |      |      |      |
| 18～20     |      |      |      |      |      |      |         |      |      |          |      |      |        |      |      |      |      |      |
| 20～22     |      |      |      |      |      |      |         |      |      |          |      |      | 1      |      |      | 1    |      |      |
| 22～24     |      |      |      |      |      |      |         |      |      |          |      |      |        |      |      |      |      |      |
| 合計        | 8    | 2    | 3    | 1    |      |      |         |      |      |          |      |      | 2      | 1    | 1    | 11   | 3    | 4    |

- ※ 1. 救助事故とは、火災、災害、事故等により要救護者の生命又は身体に現実の危険が及んでいる事であり、要救護者の存在が確認されているほか、通報時及び現場到着時要救護者の存在が予想される状況における事故をいう。
2. 出動件数とは、消防機関が救助活動を行う目的で出動した件数をいう。
3. 救助活動とは、救助事故にあたり、消防機関が要救護者の危険を排除するために、人力、機械力、器具等を用いて安全な場所に救出するための活動をいう。

建築確認申請同意件数（使用開始届を要するもの）

| 月別<br>地区別 | 1   | 2   | 3        | 4   | 5 | 6 | 7  | 8 | 9 | 10 | 11 | 12 | 合計 |
|-----------|-----|-----|----------|-----|---|---|----|---|---|----|----|----|----|
| 串本        | 14項 |     |          | 6項ハ |   |   |    |   |   | 4項 |    |    | 3  |
| 出雲        |     |     |          |     |   |   |    |   |   |    |    |    |    |
| 二色・高富     |     |     |          |     |   |   |    |   |   |    |    |    |    |
| 鬮野川       | 15項 |     |          | 15項 |   |   |    |   |   |    |    |    | 2  |
| サンゴ台      |     | 14項 |          | 15項 |   |   |    |   |   |    |    |    | 2  |
| 潮岬        |     |     |          |     |   |   |    |   |   |    |    |    |    |
| 有田        |     |     |          |     |   |   |    |   |   |    |    |    |    |
| 田並        |     |     |          |     |   |   |    |   |   |    |    |    |    |
| 和深        |     |     |          |     |   |   |    |   |   |    |    |    |    |
| 大島        |     |     |          |     |   |   |    |   |   |    |    |    |    |
| 須江        |     |     |          | 15項 |   |   |    |   |   |    |    |    | 1  |
| 檜野        |     |     |          |     |   |   |    |   |   |    |    |    |    |
| 古座・上野山    |     |     |          |     |   |   | 4項 |   |   | 4項 |    |    | 2  |
| 西向        |     |     |          |     |   |   |    |   |   |    |    |    |    |
| 田原        |     |     | 16項<br>口 |     |   |   |    |   |   |    |    |    | 1  |
| 姫・伊串      |     |     |          |     |   |   |    |   |   |    |    |    |    |
| 高池        |     |     |          |     |   |   |    |   |   |    |    |    |    |
| 明神        |     |     |          |     |   |   |    |   |   |    |    |    |    |
| 小川        |     |     |          |     |   |   |    |   |   |    |    |    |    |
| 三尾川       |     |     |          |     |   |   |    |   |   |    |    |    |    |
| 七川        |     |     |          |     |   |   |    |   |   |    |    |    |    |
| 合計        | 2   | 1   | 1        | 4   |   |   | 1  |   |   | 2  |    |    | 11 |

(注) 串本町火災予防条例施行規則(第9条)

1. 令別表第1(1)項イ、(2)項及び(16)項から(18)項までに掲げる防火対象物。
2. 令別表第1(1)項ロ、(3)項から(6)項まで(9)項及び(12)項から(14)項までに掲げる防火対象物で延べ面積150平方メートル以上のもの、又は収容人員が30人以上のもの。
3. 令別表第1(7)項、(8)項、(10)項、(11)項及び(15)項に掲げる防火対象物で延べ面積が300平方メートル以上のもの又は収容人員が50人以上のもの。
4. 前各号に掲げる防火対象物以外の令別表第1に掲げる建築物で地階、無窓階または3階以上の階の床面積が50平方メートル以上のもの。

危険物製造所等の許可及び認可状況

| 施設別<br>種別 | 貯蔵所   |       |          |          |          |          |    | 取扱所   |         |         |       |    | 合計 |
|-----------|-------|-------|----------|----------|----------|----------|----|-------|---------|---------|-------|----|----|
|           | 屋外貯蔵所 | 屋内貯蔵所 | 屋外タンク貯蔵所 | 地下タンク貯蔵所 | 簡易タンク貯蔵所 | 移動タンク貯蔵所 | 小計 | 給油取扱所 | 自家給油取扱所 | 船舶給油取扱所 | 一般取扱所 | 小計 |    |
| 設置許可      |       |       |          |          |          |          |    |       |         |         |       |    |    |
| 変更許可      |       |       | 2        |          |          |          | 2  | 2     | 1       | 2       |       | 5  | 7  |
| 完成検査      |       |       | 2        | 1        |          |          | 3  | 2     | 1       | 3       |       | 6  | 9  |

危険物関係の承認届出状況

| 区分                   | 件数 |
|----------------------|----|
| 危険物仮貯蔵、仮取扱い承認申請      | 1  |
| 危険物製造所等工事施工届出        |    |
| 危険物施設の軽微な変更届出        | 6  |
| 危険物保安監督者選任・解任届出      | 6  |
| 危険物製造所等廃止届出          | 4  |
| 危険物製造所等変更許可及び仮使用承認申請 | 8  |
| 危険物取扱所、種類、数量変更届出     |    |
| 危険物製造所等譲渡引渡届出        |    |
| 危険物製造所等の設置者の氏名変更届出   | 10 |
| 合計                   | 35 |

法関係届出状況

| 種 別                               | 件 数 |
|-----------------------------------|-----|
| 消 防 計 画 届 出                       | 117 |
| 消 防 訓 練 実 施 計 画 届 出               | 80  |
| 防 火 管 理 者 選 任 解 任 届 出             | 36  |
| 工 事 整 備 対 象 設 備 等 着 工 届 出         | 6   |
| 高 圧 ガ ス 製 造 許 可 申 請 及 び 事 業 届 出   | 4   |
| 火 薬 類 取 締 法 関 係 届 出               | 63  |
| 圧 縮 ア セ チ レ ン ガ ス 等 の 貯 蔵 取 扱 届 出 | 9   |
| 合 計                               | 315 |

条例関係届出状況

| 種 別   | 件 数 |
|---|-----|
| 防 火 対 象 物 使 用 開 始 届 出                                   | 12  |
| 炉 ・ ボ イ ラ ー ・ 給 湯 湯 沸 設 備 等 設 置 届 出                     | 5   |
| 火 災 と 紛 ら わ し い 煙 又 は 火 炎 を 発 す る お そ れ の あ る 行 為 の 届 出 | 29  |
| 水 道 断 水 ( 減 水 ) 届 出                                     | 16  |
| 道 路 工 事 届 出   | 27  |
| 変 電 設 備 設 置 届 出   | 8   |
| 発 電 設 備 設 置 届 出   | 8   |
| 蓄 電 設 備 設 置 届 出   | 6   |
| 催 物 開 催 届 出   |     |
| 煙 火 の 打 ち 上 げ 、 又 は 仕 掛 け 届 出                           | 7   |
| 少 量 危 険 物 ・ 指 定 可 燃 物 貯 蔵 取 扱 い 届 出                     | 15  |
| 少 量 危 険 物 ・ 指 定 可 燃 物 貯 蔵 取 扱 い 廃 止 届 出                 | 7   |
| 火 災 予 防 上 必 要 な 業 務 に 関 す る 計 画 提 出 書                   |     |
| 露 店 等 の 開 設 届 出 書                                       |     |
| 合 計   | 140 |

防火管理者選任解任届出状況

| 種別 | 区分  |     |    |     |     |     |     |     |    |    |     |      | 合計 |
|----|-----|-----|----|-----|-----|-----|-----|-----|----|----|-----|------|----|
|    | 1項イ | 1項ロ | 4項 | 5項イ | 5項ロ | 6項イ | 6項ロ | 6項ハ | 7項 | 8項 | 15項 | 16項イ |    |
| 選任 |     | 2   | 7  | 2   | 1   |     |     | 2   | 2  | 1  | 5   | 7    | 29 |
| 解任 |     | 1   | 6  | 1   | 1   |     |     | 2   | 2  |    | 5   | 5    | 23 |
| 合計 |     | 3   | 13 | 3   | 2   |     |     | 4   | 4  | 1  | 10  | 12   | 52 |

消防用設備等点検結果報告受理状況（特定防火対象物1,000㎡以上）

| 種別    | 区分         |     |     |     |    |     |     |     |     |      |    |     | 合計 |
|-------|------------|-----|-----|-----|----|-----|-----|-----|-----|------|----|-----|----|
|       | 1項イ        | 1項ロ | 2項ロ | 3項ロ | 4項 | 5項イ | 6項イ | 6項ロ | 6項ハ | 16項イ |    |     |    |
| 消火設備  | 消火器        | 1   | 1   | 1   | 1  | 5   | 5   | 3   | 7   | 6    | 6  | 36  |    |
|       | 屋内消火栓設備    | 1   | 1   |     |    | 1   | 2   | 2   |     |      | 2  | 9   |    |
|       | スプリンクラー設備  |     |     |     |    | 1   | 2   | 2   | 7   |      |    | 12  |    |
|       | 不活性ガス消火設備  |     |     |     |    |     |     |     |     |      |    |     |    |
|       | ハロゲン化物消火設備 |     |     |     |    | 1   |     |     |     |      |    | 1   |    |
|       | 粉末消火設備     |     |     | 1   |    | 1   | 1   | 1   |     |      |    | 4   |    |
|       | パッケージ型消火設備 |     |     |     |    | 2   |     |     |     |      |    | 2   |    |
| 警報設備  | 自動火災報知設備   | 1   | 1   | 1   | 1  | 5   | 7   | 3   | 7   | 6    | 6  | 38  |    |
|       | 漏電火災警報器    |     |     |     |    |     | 5   |     | 1   |      |    | 6   |    |
|       | 火災報知設備     |     |     |     |    |     | 5   | 3   | 7   | 6    | 2  | 23  |    |
|       | 非常警報設備     | 1   | 1   | 1   |    | 4   | 2   | 1   | 7   | 2    | 3  | 22  |    |
| 避難設備  | 避難器具       |     |     | 1   |    |     | 1   |     | 2   |      | 2  | 6   |    |
|       | 誘導灯        | 1   | 1   | 1   | 1  | 5   | 5   | 3   | 7   | 6    | 6  | 36  |    |
| その他設備 | 自家発電設備     | 1   | 1   |     |    | 2   | 4   | 3   | 4   |      | 1  | 16  |    |
|       | 蓄電池設備      | 1   | 1   |     |    | 1   | 3   | 2   | 2   |      | 1  | 11  |    |
|       | 防火扉        |     |     |     |    |     |     | 1   |     |      |    | 1   |    |
| 合計    |            | 7   | 7   | 6   | 3  | 28  | 42  | 24  | 51  | 26   | 29 | 223 |    |

防火対象物（消防法施行令 別表第一）（一部省略）

|  |             |  |
|--|-------------|--|
| 一 項  | イ           | 劇場、映画館、演芸場又は観覧場  |
|  | ロ           | 公会堂又は集会場   |
| 二 項  | イ           | キャバレー、カフェー、ナイトクラブその他これらに属するもの  |
|  | ロ           | 遊技場又はダンスホール  |
|  | ハ           | 風俗営業等の規制及び業務の適正化等に関する法律第2条第5項に規定する性風俗関連特殊営業を営む店舗（（1）項イ、（4）項、（5）項イに掲げる防火対象物の用途に供されているものを除く）その他これに類するものとして総務省令で定めるもの               |
|  | ニ           | カラオケボックス等  |
| 三 項  | イ           | 待合、料理店その他これらに類するもの   |
|  | ロ           | 飲食店  |
| 四 項  |             | 百貨店、マーケットその他の物品販売業を営む店舗又は展示場   |
| 五 項  | イ           | 旅館、ホテル、宿泊所その他これらに類するもの   |
|  | ロ           | 寄宿舎、下宿又は共同住宅   |
| 六 項  | イ           | (1) 次のいずれにも該当する病院（総務省令を定めるものを除く）   |
|  |             | (i) 診療科名中に特定診療科名を有する   |
|  |             | (ii) 療養病床又は一般病床を有する  |
|  |             | (2) 次のいずれにも該当する診療所   |
|  |             | (i) 診療科名中に特定診療所名を有する   |
|  |             | (ii) 4人以上の患者を入院させるための施設を有する  |
|  |             | (3) 病院（（1）除く）患者を入院させるための施設を有する診療所（（2）除く）又は、入所施設を有する助産所   |
|  |             | (4) 患者を入院させるための施設を有しない診療所又は入所施設を有しない助産所  |
|  | ロ           | (1) 老人短期入所施設、養護老人ホーム、特別養護老人ホーム、軽費老人ホーム（総務省令で定める者を主として入所）、有料老人ホーム（避難が困難な要介護者を主として入所）老人短期入所事業・小規模多機能型居宅介護事業・認知症対応型老人共同生活援助事業を行う施設等 |
|  |             | (2) 救護施設   |
|  |             | (3) 乳児院  |
|  |             | (4) 障害児入所施設  |
|  |             | (5) 障害者支援施設  |
|  | ハ           | (1) 老人デイサービスセンター、軽費老人ホーム・有料老人ホーム・小規模多機能型居宅介護事業（ロ（1）を除く）、老人福祉センター、老人介護支援センター、老人デイサービス事業を行う施設等                                     |
|  |             | (2) 更生施設   |
| (3) 助産施設、保育所、幼保連携型認定こども園、児童養護施設、児童自立支援施設、児童家庭支援センター、一時預かり事業、又は家庭的保育事業を行う施設                 |             |  |
| (4) 児童発達支援センター、情緒障害短期治療施設、児童発達支援若しくは放課後等デイサービスを行う施設  |             |  |
| (5) 身体障害者福祉センター、障害者支援施設（ロ（5）を除く）、地域活動支援センター、福祉ホーム、生活介護・短期入所・自立訓練・就労移行施設・就労継続支援・共同生活援助を行う施設 |             |  |
| ニ  | 幼稚園又は特別支援学校 |  |
| 七 項  |             | 小学校、中学校、高等学校、中等教育学校、高等専門学校、大学、専修学校、各種学校その他これらに類するもの  |
| 八 項  |             | 図書館、博物館、美術館その他これらに類するもの  |
| 九 項  | イ           | 公衆浴場のうち、蒸気浴場、熱気浴場その他これらに類するもの  |
|  | ロ           | イに掲げる公衆浴場以外の公衆浴場   |
| 十 項  |             | 車両の停車場又は船舶若しくは航空機の発着場  |
| 十一 項   |             | 神社、寺院、教会その他これらに類するもの   |
| 十二 項   | イ           | 工場又は作業場  |
|  | ロ           | 映画スタジオ又はテレビスタジオ  |
| 十三 項   | イ           | 自動車車庫又は駐車場   |
|  | ロ           | 飛行機又は回転翼航空機の格納庫  |
| 十四 項   |             | 倉庫   |
| 十五 項   |             | 前各号に該当しない事業所   |
| 十六 項   | イ           | 複合用途防火対象物のうち、その一部に特定防火対象物が存するもの  |
|  | ロ           | イに掲げる複合用途防火対象物以外の複合用途防火対象物   |
| 十六 項の二   |             | 地下街  |
| 十六 項の三   |             | 建築物の地階（十六項の二の各階を除く）で連続して地下道に面して設けられたものと当該地下道とを合せたもの  |
| 十七 項   |             | 文化財保護法の規定によって重要文化財、重要有形民俗文化財、史跡若しくは重要な文化財として指定され、又は旧重要美術品等の保存に関する法律の規定によって重要美術品として認定された建造物                                       |
| 十八 項   |             | 延長50メートル以上のアーケード   |
| 十九 項   |             | 市町村長の指定する山林  |
| 二十 項   |             | 総務省令で定める舟車   |

(注) 特定防火対象物とは、その一部が一項から四項まで、五項（イ）、六項又は九項（イ）に掲げる防火対象物の用途に供されているもの。