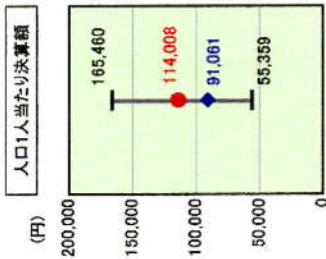


歳出比較分析表(平成21年度普通会計決算)

和歌山県 串本町

人件費及び人件費に準ずる費用の分析



人件費及び人件費に準ずる費用

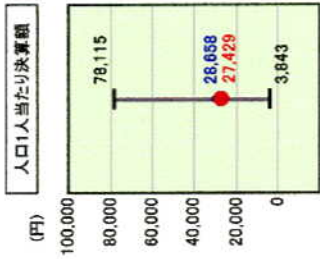
	当該団体決算額 (千円)	当該団体 (円)	人口1人当たり決算額 類似団体平均 (円)	対比 (%)
人件費	2,028,442	106,035	76,406	38.8
賃金 (物件費)	146,197	7,642	5,527	38.3
一部事務組合員負担金 (補助費等)	55,164	2,884	12,343	▲ 76.6
公営企業 (法酒) 等に対する繰出し (補助費等)	52,156	2,726	563	384.2
公営企業 (法港) 等に対する繰出し (投資及び出資金・貸付金)	107,427	5,616	3,682	52.5
公営企業 (法住道) 等に対する繰出し (繰出金)	36,372	1,901	1,260	50.9
事業費支弁に就る職員の人件費 (投資的経費)	▲ 244,777	▲ 12,719	▲ 8,719	46.7
▲退職金	2,180,961	114,008	91,061	25.2
合計				

参考

	当該団体	類似団体平均	対比 (差引)
人口1,000人当たり職員数 (人)	12.44	8.44	4.00
ラスパイレス指数	93.7	96.0	▲ 2.3

- 当該団体
- ◆ 類似団体内平均値
- ▴ 類似団体内最大値
- ▾ 類似団体内最小値

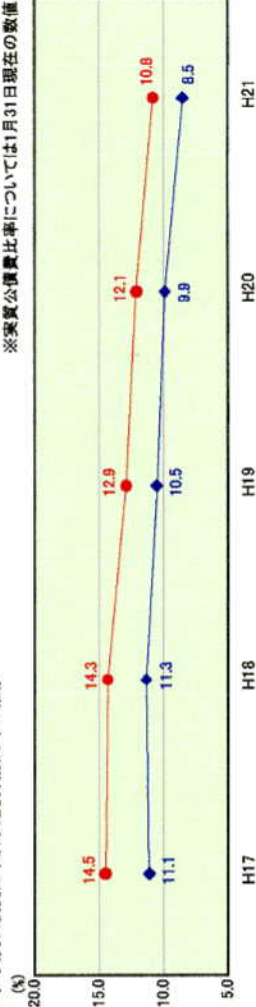
公債費及び公債費に準ずる費用の分析



公債費及び公債費に準ずる費用 (実質公債費比率の構成要素) ※1月31日現在の数値

	当該団体決算額 (千円)	当該団体 (円)	人口1人当たり決算額 類似団体平均 (円)	対比 (%)
元利償還金の額 (繰上償還額等を除く)	1,155,115	60,382	49,499	22.0
積立不足額を考慮して算定した額	-	-	-	-
返済一括償還地方債の一年当たりの元金償還金に相当するもの (年度割相当額)	-	-	-	-
公営企業債の償還の財源に充てたと認められる繰入金	82,960	4,338	13,243	▲ 67.2
一部事務組合等の起こした地方債に充てたと認められる補助金又は負担金に充当する一般財源等額	79,329	4,147	6,089	▲ 31.9
債務負担行為に基づく支出のうち公債費に準ずるものに充当する一般財源等額	3,709	194	1,576	▲ 87.7
一時借入金利息	170	9	28	▲ 67.9
(同一団体に於ける会計間の現金運用に係る利子は除く)				
▲特定財源の額	▲ 27,556	▲ 1,440	▲ 3,692	▲ 61.0
▲地方債に係る元利償還金及び元利償還金に要する経費として普通交付税の額の算定に用いる基準財政需要額に算入された額	▲ 769,022	▲ 40,200	▲ 38,088	5.6
合計	524,725	27,429	28,658	▲ 4.3

※参考 実質公債費比率及び起債制限比率の推移

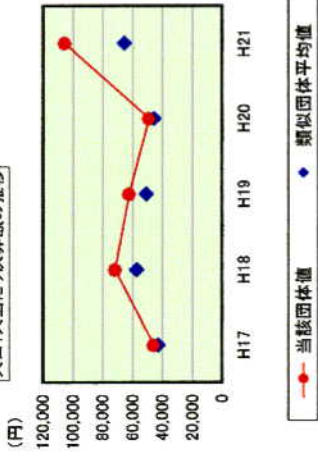


※実質公債費比率については1月31日現在の数値

歳出比較分析表(平成21年度普通会計決算)

普通建設事業費の分析

人口1人当たり決算額の推移



普通建設事業費

	当該団体決算額 (千円)	人口1人当たり決算額		(A)-(B)	
		当該団体(円)	増減率(%) (A)		類似団体平均(円)
H17	939,495	45,793	-	42,971	-
うち単独分	459,665	22,405	-	27,006	-
H18	1,444,486	71,697	56.6	57,400	33.6
うち単独分	559,613	28,273	26.2	34,972	29.5
H19	1,228,541	62,271	▲ 13.1	50,788	▲ 11.5
うち単独分	505,406	25,617	▲ 9.4	26,521	▲ 24.2
H20	953,922	49,105	▲ 21.1	45,820	▲ 9.8
うち単独分	310,342	15,976	▲ 37.6	22,743	▲ 14.2
H21	2,020,333	105,611	115.1	65,529	43.0
うち単独分	1,228,030	64,194	301.8	32,858	44.5
過去5年間平均	1,317,355	66,895	27.5	52,502	11.1
うち単独分	614,611	31,293	56.2	28,820	7.1

人件費関係比較データ

和歌山県 串本町

①人件費基礎データの比較

	当該団体	類似団体平均	対比(差引)	全国市町村平均	対比(差引)
人口1,000人当たり職員数(人)	12.44	8.44	4.00	7.33	5.11
ラズパイレース指数	93.7	96.0	▲2.3	96.1	▲2.4

②人口1人当たり決算額の比較

	当該団体決算額		人口1人当たり決算額		対比(%)	
	(千円)	(円)	対比(%)	(円)		
人件費関係内訳						
職員報酬手当	54,172	2,852	3,386	▲16.4	1,645	72.2
委員等報酬	20,038	2,676	2,616	▲2.2	3,424	▲23.6
市町村長等特別職の給与	50,005	1,046	1,613	▲35.2	486	115.2
職員給	1,361,172	71,154	48,944	45.4	46,964	51.5
基本給	927,609	48,500	33,278	46.4	31,176	55.6
給料	892,058	46,631	31,862	46.4	28,715	62.4
扶養手当	35,687	1,860	1,001	85.8	885	110.2
地域手当	164	9	9	▲97.8	1,576	▲99.4
その他の手当	433,363	22,654	15,512	46.0	15,732	44.0
住居手当	8,074	422	397	6.3	519	▲18.7
通勤手当	10,691	559	361	54.8	592	▲5.6
単身寮手当	-	-	1	-	2	-
特殊勤務手当	4,364	228	71	221.1	155	47.1
時間外勤務手当	30,780	1,609	1,301	23.7	1,782	▲9.7
宿日直手当	1,562	82	82	32.3	20	310.0
管理職員特別勤務手当	1,648	86	15	473.3	10	760.0
休日勤務手当	15,002	784	48	1,533.3	265	195.8
管理職手当	13,388	700	635	10.2	674	3.9
期末勤続手当	336,203	17,575	12,227	43.7	11,346	54.9
寒冷地手当	-	-	112	-	75	-
児童手当	7,365	385	232	65.9	195	97.4
その他	4,266	224	52	330.8	97	130.9
臨時職員給与	-	-	153	-	55	-
地方公務員共済組合等負担金	285,966	14,949	10,589	41.2	9,297	60.8
退職金	244,777	12,795	8,719	46.7	8,744	46.3
退職手当	-	-	1,208	-	6,019	-
退職手当組合負担金	244,777	12,795	7,512	70.3	2,725	369.5
恩給及び退職年金	-	-	80	-	29	-
災害補償費	1,783	93	63	47.6	81	14.8
地方公務員災害補償基金負担金	-	-	59	57.6	68	36.8
その他	-	-	5	-	13	-
職員互助会補助金	-	-	56	-	69	-
その他	10,529	550	281	95.7	361	52.4
人件費合計	2,028,442	106,035	76,406	38.8	71,099	49.1
事業費支弁に係る職員の人件費	36,372	1,901	1,260	50.9	1,503	26.5
普通建設事業費	36,372	1,901	1,252	51.8	1,485	28.0
災害復旧事業費	-	-	8	-	16	-
失業対策事業費	-	-	-	-	1	-
賃金	146,197	7,642	5,527	38.3	3,446	121.8
補助費等	55,164	2,884	12,343	▲76.6	3,808	▲24.3
公営企業(法外)等に対する繰出し	52,156	2,726	563	384.2	1,067	155.5
投資・出資金・貸付金	-	-	-	-	13	-
繰出金	107,427	5,616	3,682	52.5	2,588	117.0
人件費関係合計	2,425,758	126,804	99,781	27.1	83,524	51.8
職員給の目的別内訳	1,361,172	71,154	48,944	45.4	46,964	51.5
議会関係	15,765	825	995	▲17.1	467	76.7
総務関係	223,347	11,675	12,527	▲6.8	8,970	30.2
税務関係	69,854	3,652	3,673	▲0.6	2,526	44.6
民生関係	244,310	12,771	9,962	28.2	9,699	31.7
衛生関係	91,960	4,807	3,736	28.7	5,414	▲11.2
労働関係	-	-	49	-	55	-
農林水産業関係	33,342	1,743	2,608	▲33.2	1,519	14.7
商工関係	33,262	1,739	1,020	70.5	847	105.3
土木関係	69,710	3,644	3,361	8.4	4,082	▲10.7
消防関係	380,345	19,882	1,648	1,106.4	5,053	293.5
教育関係	199,257	10,416	9,365	11.2	8,331	25.0